


A4用

- 1) A4用紙に印刷して、見出しとアイコンを点線に沿って切り抜いてください。
- 2) 【見出し A】と【見出し B】を、テープや糊で貼り合わせてご使用ください。
※【見出し A】の最下部と【見出し B】の▶◀部の線が合うように貼り合わせてください。

【アイコン】



【見出し B】



注意

印刷する際には、ページの拡大や縮小設定をせずに出力してください。
(切り抜き後の幅寸法は7.8cmになります。)


【見出し A】



A4用

- 1) A4用紙に印刷して、見出しとアイコンを点線に沿って切り抜いてください。
- 2) 【見出し A】と【見出し B】を、テープや糊で貼り合わせてご使用ください。
※【見出し A】の最下部と【見出し B】の▶◀部の線が合うように貼り合わせてください。

【アイコン】



【見出し B】



注意

印刷する際には、ページの拡大や縮小設定をせずに出力してください。
(切り抜き後の幅寸法は7.8cmになります。)


【見出し A】




A3用

A3用紙に印刷して、見出しとアイコンを
点線に沿って切り抜いてください。

【アイコン】



【見出し】



お手洗い

Toilets

洗手间

洗手间

화장실




注意

印刷する際には、ページの拡大や縮小設定をせずに
出力してください。
(切り抜き後の幅寸法は7.8cmになります。)


A3用

A3用紙に印刷して、見出しとアイコンを点線に沿って切り抜いてください。

【アイコン】



【見出し】



お手洗い

Toilets

洗手间

洗手间

화장실



注意

印刷する際には、ページの拡大や縮小設定をせずに出力してください。
(切り抜き後の幅寸法は7.8cmになります。)