

お静かにライト SIZ10

取扱説明書

このたびは、お静かにライト SIZ10をお買い上げいただき、ありがとうございます。本製品をご使用のときは、必ず本書をよくお読みのうえ、正しくお使いください。また、本書は保証書を兼ねています。すぐにお手にできる場所に保管し、紛失しないようご注意ください。

〔セット内容〕

電池、ACアダプタ別売

- SIZ10本体
- 給電ケーブル 約2m(USB Type-A to DC)
- 表示シート3種 各1枚(お静かに、大きな声で、無地)
- 取扱説明書(保証書付)



アンケート実施中

<http://kj-q.com>

抽選で謝礼を進呈いたします
※PC、スマホ、タブレットのみ対応

- 製品の見直しなどのため、仕様・価格・デザインその他は予告なしに変更することがあります。
- 本書の内容の一部または全部を無断で転載することはおやめください。
- 本書の内容は予告なしに変更することがありますので、ご了承ください。
- 本製品は日本国内専用です。This product is for use only in Japan.
- 本書の作成には万全を期していますが、万一誤りなどがございましたら、当社までご連絡ください。
- キングジム、KING JIMIは株式会社キングジムの登録商標です。

保証規定

- 取扱説明書の注意書きに従った正常なご使用状態で、保証期間内に故障した場合には、お買い上げ販売店までお持ちください。当社が無償で修理いたします。
- 保証期間内に故障して無償修理をお受けになる場合には、製品と本保証書をご持参、ご提示のうえ、お買い上げ販売店にご依頼ください。
- ご転居やご贈答品等で、お買い上げ販売店に修理をご依頼になれない場合には、キングジムお客様相談室へご相談ください。
- 保証期間内で次の場合には有償修理になります。
 - (1)ご使用上の誤りや、お客様による修理または改造による故障および損傷
 - (2)お買い上げ後の浸(冠)水、塩害、液体かぶり、落下、衝撃、砂(泥)入り、圧力等による故障および損傷
 - (3)火災、地震、水害、落雷、その他の天災地変、公害や異常電圧による故障および損傷
 - (4)キングジム製品以外の消耗品や部品の使用に起因して生じた製品の故障および損傷
 - (5)本保証書のご提示がない場合
 - (6)本保証書にお買い上げ年月日、お客様名の記入および販売店印のない場合、または購入日が証明できるものがない場合
 - (7)お買い上げの製品が、ご使用後に有償無償を問わず譲渡されたもの(中古品)であった場合
 - (8)本体内部部品の消耗、磨耗、損傷
- 同梱付属品、別売品の保証、修理は承っておりません。
- 保証期間内であるか否かにかかわらず、当社に故意または重大な過失がある場合を除き、お客様が製品を使用することによって発生した直接損害または間接的もしくは波及効果による損害、データ・プログラムその他の無体財産に関する損害、使用利益、および得べかりし利益の損失等に対して、当社は一切責任を負わず、また当社に故意または重大な過失がある場合には、製品代金を限度額としてのみ、これを賠償する責を負うものとします。
- 本保証書は日本国内においてのみ有効です。(This warranty is valid only in Japan.)
- 本保証書は再発行しませんので紛失しないよう大切に保管してください。

※本保証書は本書に明示した期間・条件のもとにおいて無償修理をお約束するものです。従って本保証書によってお客様の法律上の権利を制限するものではありません。

アフターサービスについて

■保証書

保証書は販売店名・お買い上げ年月日等の記入をお確かめのうえ、販売店よりお受け取りください。保証書と保証規定の内容をよくご覧のうえ、大切に保管してください。

■修理に出されるときは

保証期間内は、保証規定に基づいて修理いたします。製品および保証書をお買い上げ販売店までお持ちください。保証期間後も、修理によって使用可能なときは、ご要望により有償で修理いたします。製品をお買い上げ販売店までお持ちください。なお、当社の都合により代替品に交換することで修理に代えさせていただく場合がございます。

■お問い合わせ

アフターサービスについてご不明な点やご相談は、お買い上げ販売店、キングジム製品取扱店または当社お客様相談室にお問い合わせください。

お客様相談室
☎0120-79-8107
携帯電話からの場合 0570-06-4759
(通話料お客様負担)

株式会社キングジム

東京都千代田区東神田二丁目10番18号 〒100-0031
<https://www.kingjim.co.jp/>

安全上のご注意 (必ずお守りください)

お使いになる方々や他の人々への危害、財産への損害を未然に防ぐため、必ずお守りいただきたい事項を次のように表示しています。本製品をご使用のときは、必ず本書をよくお読みのうえ、正しくお使いください。また、本書は不明な点をいつでも解決できるように、すぐ取り出して見られる場所に保管してください。

●次の絵表示で、お守りいただきたい内容を区別して説明しています。

⊘ は、してはいけない「禁止」の内容です。

⚠ は、必ず実行していただきたい「強制」の内容です。



危険

この表示を守らずに、誤った使い方をすると、「死亡または重傷などを負う可能性があり、かつその切迫の度合いが高い危害が想定される」内容を示しています。



電池の内容液が目に入ったときは、失明などの障害のおそれがありますので、こすらずにすぐに水道水などの多量のきれいな水で十分に洗った後、医師の治療を受けてください。



警告

この表示を守らずに、誤った使い方をすると、「死亡または重傷などを負う可能性が想定される」内容を示しています。



本製品を分解、または改造しないでください。故障・火災・感電の原因となります。



本書に記載されていない操作はしないでください。事故や故障の原因となります。



本製品を踏んだり、落としたり、叩いたりなど、強い力や衝撃を与えないでください。破損することがあり火災・感電の原因となります。破損した場合には、電源を切り、販売店へご連絡ください。そのまま使用すると、火災・感電の原因となります。



本製品にお茶、コーヒー、ジュースなどの飲物をこぼしたり、殺虫剤を吹きかけたりしないでください。故障や火災・感電の原因となります。水などをこぼした場合には、電源を切り、販売店へご連絡ください。そのまま使用すると、火災・感電の原因となります。



新しい電池と使用した電池や古い電池、銘柄や種類の異なる電池などを混ぜて使用しないでください。特性の違いから、電池を漏液・発熱・破裂させるおそれがあります。



高温になる場所(火のそば、ストーブのそば、炎天下)、高温多湿やほこりの多い場所での本製品の使用や放置、保管をしないでください。発熱・破裂・発火の原因となります。



表示された電源電圧以外の電圧で使用しないでください。破裂・火災・感電の原因となります。



ペースメーカーなどの医療機器を装着した人にマグネット部を近づけることは、大変危険ですでおやめください。医療機器の正常な動作を損なうおそれがあります。



電池は極性通りに入れてください。間違った極性で入れた場合、電池を漏液・発熱・破裂させたり、本製品を破損させるおそれがあります。



電池のアルカリ液が皮膚や衣服に付着した場合には、皮膚に障害を起こすおそれがありますので、すぐに水道水などの多量のきれいな水で洗い流してください。



電池のアルカリ液をなめた場合には、すぐうがいをして医師に相談してください。



本製品を長時間使わない場合や、電池を使い切った場合は、本体から電池を取り出してください。電池から発生するガスにより、電池を漏液・発熱・破裂・発火させるおそれがあります。



万一、本製品または本製品の一部分が破損した場合、そのまま使用せずすぐに使用を中止してください。



使用中に万一、煙が出る、おいがする、異常な音がするなどの異常な状態が見られる場合は、すぐに電源を切り、使用を中止してください。給電中であればケーブルを本製品から抜いてください。そのまま使用すると発熱・破裂・発火・火災・発煙の原因となります。



異常な音がしたり、煙が出たり、熱が出たり、異臭がした場合は、すぐに本製品からケーブルを抜き、本製品の電源を切ってください。そのままご使用になると、火災・感電の原因となります。



注意

この表示を守らずに、誤った使い方をすると、「傷害を負う可能性または物的損害が発生する可能性が想定される」内容を示しています。



磁気カード(キャッシュカード、クレジットカード、プリペイドカードなど)と一緒に持ち歩いたり、保管しないでください。本製品の磁気により磁気カードが使えなくなることがあります。

取り扱い上のご注意

- ケーブル給電の際は、必ず付属のケーブルをお使いください。ケーブルの本製品以外への使用はおやめください。
- ケーブルを引っ張ると断線や事故の原因になります。
- ケーブルの端子が汚れた場合は乾いた綿棒などで掃除してください。汚れていると接触不良の原因となります。また、変形させないように注意してください。
- 本製品を拭く際は、乾いた柔らかい清潔な布をお使いください。ベンジン、アルコール、シンナーなどの化学製品は使用しないでください。
- エアコンの吹き出し口の近くに置かないでください。急激な温度変化により結露すると、内部が腐食し故障の原因となります。
- 本製品は長い間使用すると、紫外線(特に直射日光)や摩擦により変色することがあります。
- 本製品は防水・防塵仕様ではありません。
- 本製品は屋内専用です。屋外で使用しないでください。
- 製品の見直しなどのため、仕様・価格・デザインその他は予告なしに変更することがあります。
- 本製品の廃棄方法については、各自自治体の指示に従ってください。

主な仕様

外形寸法	約 W95×D34×H90mm
質量	約113g(乾電池含まず)
設置方法	据え置き、マグネット、壁掛け
検知音量	小(約60dB)、中(約70dB)、大(約80dB)
電源	単3形アルカリ乾電池×4本(別売)、USB給電(ACアダプタ別売)
動作環境	温度5～35℃、湿度30～80%(非結露)
保存環境	温度-10～50℃、湿度5～80%(非結露)
電池寿命	約100日(1日12時間使用、100回検知想定) ※電池寿命は、使用環境によって異なります。

お静かにライトとは?

周囲の声や音が騒がしいときに、分かりやすく光でお知らせします。「うるささ」を一定の騒音レベルで客観的に伝えることができます。表示シート差し替えて、「お静かに」の注意喚起だけでなく発声サポートとしてもお使いいただけます。



使いかた

1. 電源スイッチをONにします。十分な電池残量がある場合は約2秒間のライト点灯の後、起動します。
2. 検知音量切り替えスイッチで、検知する音の大きさを選びます。各検知音量の使用例は右の表を参考にしてください。
3. 設定した音量を検知すると、約2秒間のライトの点滅でお知らせします。

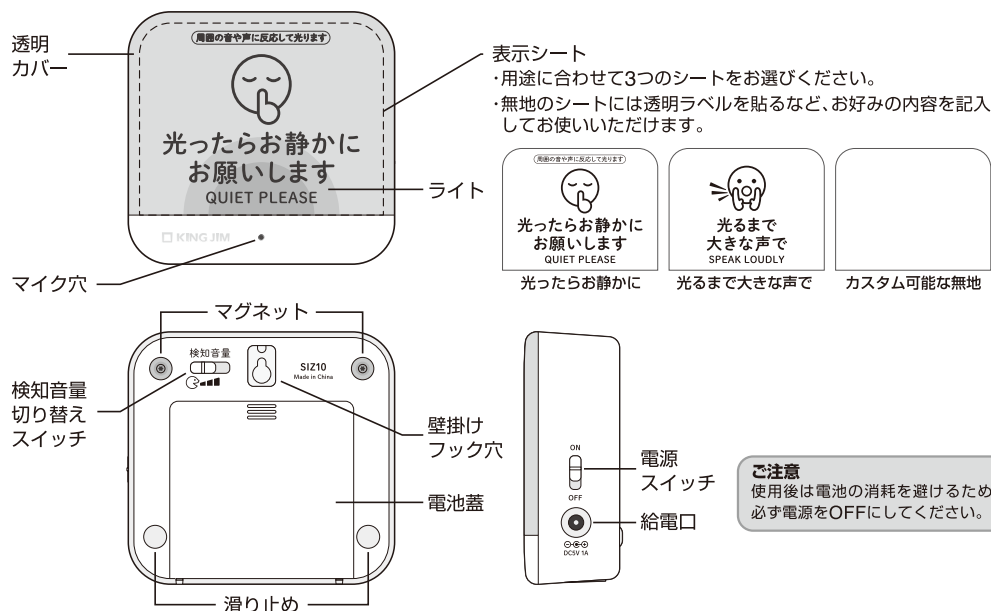
検知音量	使用例
小 会話レベルの音に反応 (約60dB) 静音環境下での注意喚起におすすめ	図書館、自習室、集中スペースなど、静けさが義務付けられている環境に
中 少し大きな声に反応 (約70dB) 通常環境下での注意喚起におすすめ	オープンオフィス、施設の共有部、医療機関の待合室など、通常のざわめきや雑音のある環境に
大 大声に反応 (約80dB) 騒音環境下での注意喚起におすすめ	飲食店、イベント会場など、騒音や賑やかさのある環境に

※参考の検知音量は、本体のマイクの正面約30cmにて測定しています。

ご注意

- 本体正面下部のマイクで音を検知します。音の発生位置とマイクの距離や、周囲の障害物などで検出できる音量が変わりますので、実際に設置して試しながら検出音量をお選びください。
- 本製品は dB(A特性) で音を検知するため、人の声は検知しやすい一方、破裂音や机に物がぶつかる音などは検知されない場合があります。

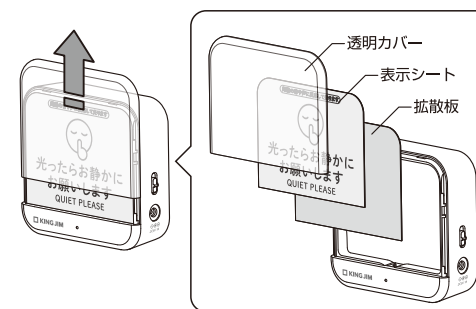
各部の名称と機能



ご注意

- 声だけでなく、周囲の物音や振動にも反応します。
- 検知音量はあくまでも設定のための目安です。測定状況により前後しますのでご了承ください。

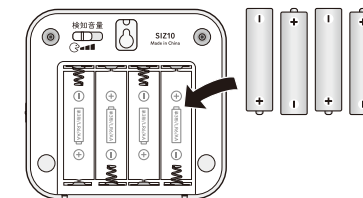
表示シート交換方法



電源について

■電池の場合

電池蓋をスライドさせて開け、指定の電池(別売)を電池ボックスに記載されている+/-の極性表示に合わせて正しくセットし、電池蓋を閉めます。



■USB給電の場合

付属のケーブル(USB Type-A to DC)を、市販の定格5V1A以上のACアダプタ(USB Type-A端子)に接続してご使用ください。※別売品の電源アダプタAS0510UAもご使用いただけます。

電池交換タイミングについて

- 電源スイッチをONにすると、電池残量が十分な場合は約2秒間のライト点灯の後、起動します。必ず起動時に点灯の有無をご確認頂き、点灯しない場合は電池交換をしてください。
 - 動作中に、周囲の音が無い環境にもかかわらず点滅し続ける場合は電池残量が少ない可能性があります。電池交換をお試しください。
- ※電池残量を確認の際は給電ケーブルを抜き、必ず一度電源スイッチをOFFにしてからお試ください。
※USB給電が正常に行われている状態で起動した場合も、ライトが約2秒間点灯します。

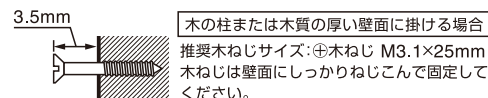
設置方法

据え置き

机などの台の上にそのまま自立させて置くことができます。

壁掛け

壁などの平面に取り付けた掛け具に、本体背面のフック穴を引っ掛けて設置します。取り付けたあと、上下左右に軽く動かし、確実に掛かっているか確認してください。



ご注意

- 破損のおそれがありますので、透明カバー、表示シート、拡散板を強い力で押さないようご注意ください。
- 透明カバーを付け外しする際は、表示シートを噛まないようご注意ください。

マグネット

本体背面のマグネットで、スチールなどに貼り付けて設置します。

ご注意

一部のホワイトボードのようなスチールが薄い対象面には貼り付けできないおそれがあります。しっかり吸着しているか確認のうえ設置してください。

