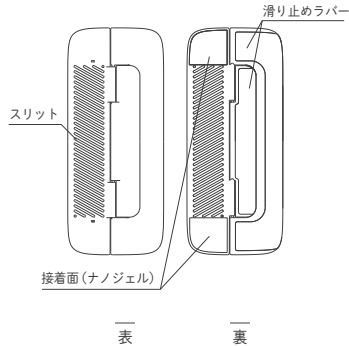
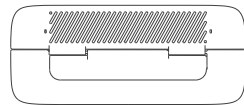


01 製品仕様

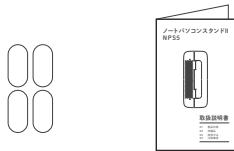


品名	ノートパソコンスタンドII
品番	NPS5
サイズ	約220(W) x 93(D) x 5(H)mm
重量	約110g
材質	ポリカーボネート樹脂、スチール、 ナノジェル、シリコン
対応サイズ	11-15インチノートパソコン
耐荷重	約5kg

02 同梱品



ノートパソコンスタンドII × 1



滑り止めゴム足 × 4
(予備2個)

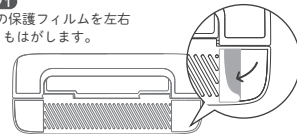
取扱説明書 × 1

※ノートパソコンや使用環境によって
粘着剤が残る場合があります。

03 使用方法

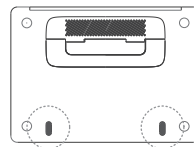
ステップ1

接着面の保護フィルムを左右
2箇所ともはがします。



ステップ2

ノートパソコンの接着面をきれいに拭いた後、ヒンジ側にノートパソコンスタンドIIを貼り付けます。滑り止めゴム足はノートパソコンの手前側に図のように2個貼り付けます。

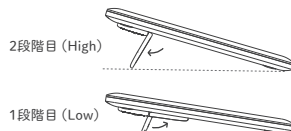


・それぞれの貼り付け位置
を間違えないように
ご注意ください。
・滑り止めゴム足はスタンド
使用時に机に接地する
位置に貼り付けます。

※接着強度を高めるため、貼り付け後1時間程度経過してから
使用してください。

ステップ3

足全体を立てると2段階目の角度 (High) で使用することが
可能です。その後、外側の足のみを折りたたむことで、1段階
目の角度 (Low) で使用することができます。



04 注意事項

この度は、ノートパソコンスタンドII NPS5をお買い上げいただき、誠にありがとうございます。本製品をご使用の際は、必ず本書をよくお読みの上、正しくお使いください。

- 本製品のご使用により生じた製品やその他の機器の損害に対し、当社では一切の責任を負えませんので、あらかじめご了承ください。
- 本製品のご使用または使用不能から生じる付随的な損害(事業の利益損失など)に対し、当社では一切の責任を負えませんので、あらかじめご了承ください。
- 本製品を分解、改造、修理を行わないでください。
- ひび割れなどを発見した場合、使用を中止してください。事故の原因になります。
- 稼働部位に指など挟まないようにしてください。けがのおそれがあります。
- 高いところから落とさないでください。故障や破損の原因になります。
- 対応サイズ(11-15インチノートパソコン)以外のものや、耐荷重を超えるものに使用しないでください。故障や破損の原因になります。

●キングジム、KING JIMは、株式会社キングジムの登録商標です。

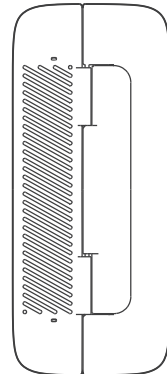
フリーダイヤル(全国共通) ナットクのパートナー
お客様相談室 ☎0120-79-8107

FAX からの場合 0120-79-8102
携帯電話からの場合 0570-06-4759 ※通話料お客様負担
受付時間:平日(月~金曜日)午前9:00~午後5:00

株式会社キングジム

東京都千代田区東神田二丁目10番18号
〒101-0031
<https://www.kingjim.co.jp/>

ノートパソコンスタンドII NPS5



取扱説明書

- 01 製品仕様
- 02 同梱品
- 03 使用方法
- 04 注意事項