



災害対策セットストッカー

取扱説明書

このたびは、災害対策セットストッカーをお買い上げいただき、まことにありがとうございます。
この取扱説明書をよくお読みになり正しくお使いください。お読みになったあとは、大切に保管してください。

1. 安全のために必ずお守りください

 警告	この表示は、取り扱いを誤った場合「死亡または重症を負う可能性が想定される」内容です。
 注意	この表示は、取り扱いを誤った場合、「障害を負う可能性が想定される場合および物的損害のみの発生が想定される」内容です。

警告

- 積み重ねをしないでください。倒れてけがをすることがあります。
- ボルトやネジがゆるんだまま使用しないでください。本体が倒れてけがをすることがあります。
- 異常を発見したまま使用しないでください。本体が壊れてけがをすることがあります。
- 設置の際は、本体が水平を保つようにアジャスターで調整してください。傾いた状態で設置すると本体が倒れたり、のせているものが落下したりして、けがをするおそれがあります。
- 分解を禁止します。分解・組立・移動は専門業者にお任せください。転倒等の事故になることがあります。
- 廃棄するときは購入店にご相談ください。焼却すると有毒ガスが発生することがあります。

注意

- **開いた扉の上部に手をかけて力を加えないでください。倒れてけがをすることがあります。**



- 倒れてけがをすることを防ぐために、転倒防止器具の取り付けを行ってください。また、重さのある収納物を収納庫下段に入れて使用してください。
- 可動部のすきまに手を入れないでください。手をはさんでけがをすることがあります。
- 危険物を収納しないでください。人体や衣服を傷つけることがあります。
- 最大積載質量をこえて物を収納しないでください。棚板が落下してけがをすることがあります。
- 棚板に収納物以外の負荷をかけないでください。棚板が落下したり、本体が転倒してけがをすることがあります。
- 棚板・底板には最大積載質量（等分布で1棚当たり30kg）以上の物を載せないでください。棚板が落下したり、壊れてけがをすることがあります。
- 貴重品は収納しないでください。
- 収納物は棚板から大きくはみ出させないでください。開閉、ラッチ、施錠等の機能傷害となり、収納物を破壊させる原因となります。
- 扉を施錠するときは、扉が完全に閉まっていることを確認してから施錠してください。扉が少しでも開いている時に錠を回すと施錠できない、また破損や錠の閉じ込みの原因になります。
- 強力に磁性を帯びた物を収納したり、近づけないでください。錠が影響を受け、施解錠ができないことがあります。
- 床に傾斜や段差がある不安定な場所では使用しないでください。本体が倒れてけがをすることがあります。

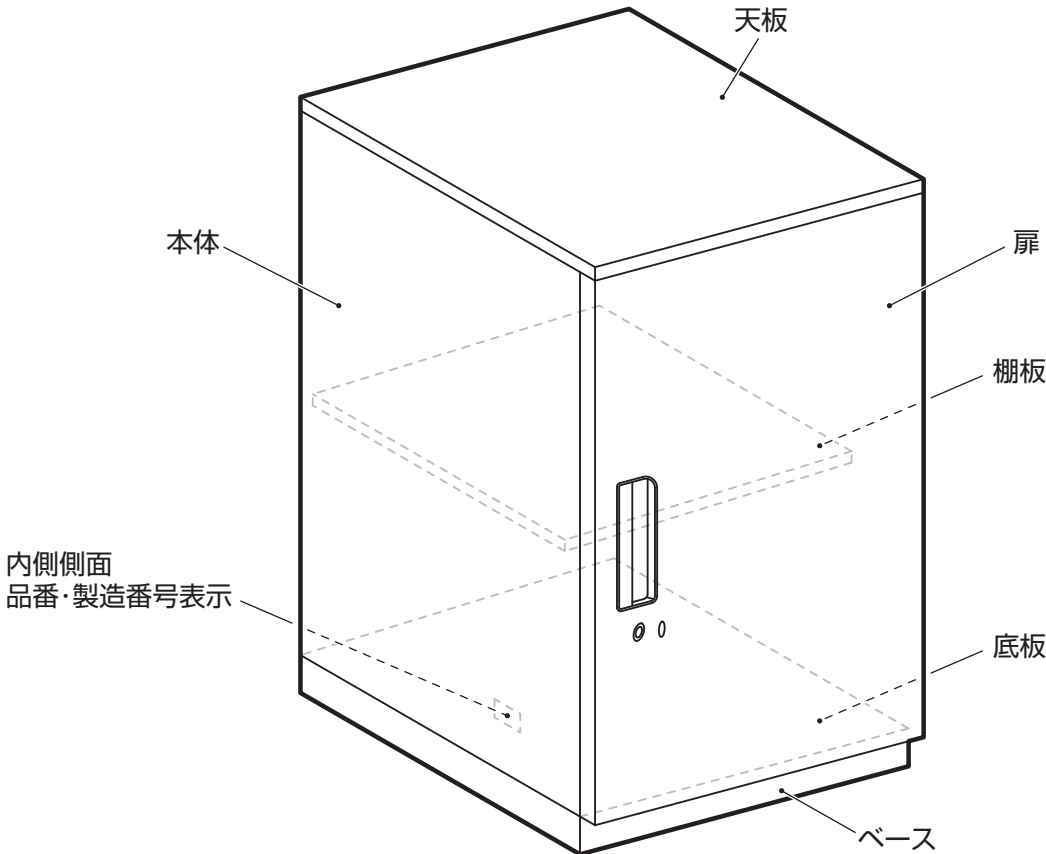
注意

- 運動具の代わりに使ったり、ゲームなどの代わりに使用しないでください。（特にお子様にご注意ください）
- 各部のネジが緩んだまま使用せず、増し締めしてください。破損や倒れてけがをすることがあります。
- 火のそばに近づけて設置しないでください。火災になることがあります。
- 製品にぶら下がったり、製品に寄りかかったりしないでください。倒れたり壊れてけがをすることがあります。
- 完全に組み上がっていない状態で使用しないでください。破損や倒れてけがをすることがあります。
- 本機を第三者に譲渡または貸与するときは、取扱方法を十分に説明してください。
- 木製天板に直接金属や陶器などの硬い物を載せたり、ボールペン等硬い物で筆記しないでください。傷つくことがあります。
- 本来の用途以外に使用しないでください。事故やけがをすることがあります。
- 直射日光・暖房器具などの近くを避けてください。変色・変形することがあります。
- 埃や湿気の多いところは避けてください。故障や変形することがあります。
- 熱い鍋やヤカンなどを直接天板上に置かないでください。天板面や縁材が変色・変形することがあります。
- 天板上に水などをこぼした場合は速やかに拭き取ってください。天板面が膨れたり、破損することがあります。
- 屋外や水のかかる所では使用しないでください。サビや故障を引き起こす原因となります。
- 乱暴な取り扱いや用途以外の使用は避けてください。

2. 健やかな空気質の確保のために換気励行のお願い

1. 製品購入時の注意事項
購入当初は、化学物質の発散が多いことがあります。しばらくの間は、換気や通気を十分に行うよう心掛けてください。室内の換気が十分に行われないと室内化学物質濃度が高まり、健康に影響を及ぼすことがあります。
2. 温度や湿度の変化による換気の励行
室内が著しく高温多湿になる場合温度28℃、相対湿度50%超が目安）には、窓を閉め切らないようにするか、強制換気を行ってください。室内化学物質濃度が高まり、健康に影響を及ぼすことがあります。

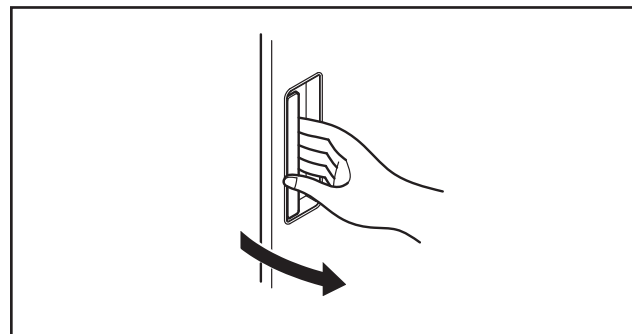
3. 各部の名称



4. ご使用方法

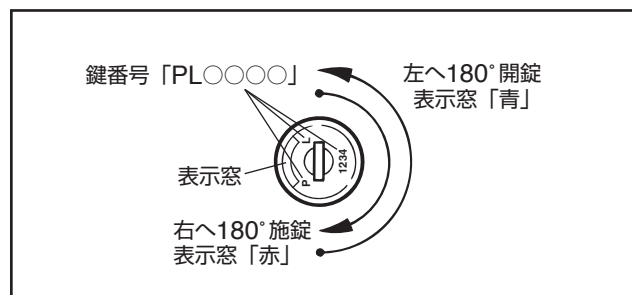
1. 扉の開閉

扉には、ラッチ機構が付いています。扉を閉めるときラッチの掛りを確認してください。(閉めきると、カチッと音がします。)外れていると、他からの振動などで開いてくる場合があります。



2. 鍵

- スペアキーは収納庫の外部に保管してください。万一鍵を2つとも紛失された場合は、シリンダーに刻印されている番号をご確認の上、お買い上げいただいた販売店にご連絡ください。

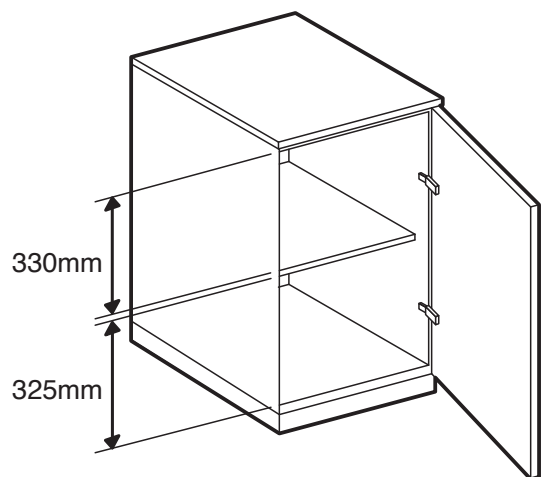


注意

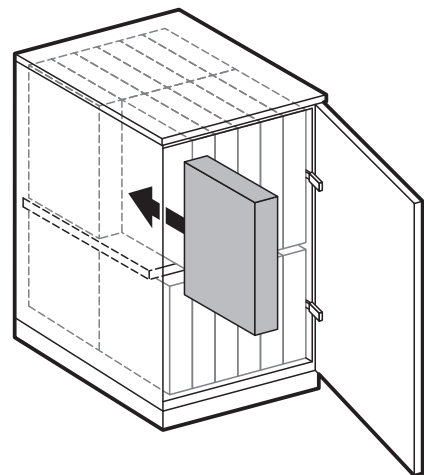
扉を開けたまま鍵を回して施錠状態にしないでください。施錠位置にしたまま開いている扉を閉めると、扉が施錠され、中の物が取り出せなくなります。スペアキーは必ず収納庫の外部に保管してください。

5. 棚間隔

- 棚板の取り付け高さは、20mmピッチで変えることができます。
- 棚板の高さ位置を変更するときは、4個の棚受金具が同一高さになるようセットしてください。
- 本紙の下に棚受金具の間隔を示す目盛りが記してあります。下図を参照して収納庫本体に本紙の目盛りをあてて棚受金具を取り付けてください。
- 棚板は、15mm厚です。



A4ファイルサイズ、幅68mmの「災害対策セット」シリーズの場合、前後に2列、左右に6個並べて収納することができます。



325mm

6. お手入れ方法

- 汚れを落とす場合は、空拭きするか固く絞ったぞうきんをご使用ください。汚れがひどい場合には、OA機器クリーナーまたは薄めの中性洗剤を使用してください。

ご注意:シンナー・アルコール類は使用しないでください。変色・変形や塗装が剥がれる場合があります。

7. オフィス家具の標準使用期間について

一般社団法人日本オフィス家具協会(JOIFA)では、経年劣化による事故を防ぐため、標準の使用条件で安全上支障なく使用できる期間として『JOIFA標準使用期間』を設定し、注意喚起を行っています。対象製品に貼付の商品表示シールに『JOIFA標準使用期間』と製造年を記載しています。
※標準使用期間は耐用年数、保証期間ではありません。

本該当品目 収納家具(除く・電装、木製) JOIFA標準使用期間 10年

8. 製品の保証について

お使いの製品が取扱説明書による正常なご使用状態のもとで不具合が発生した場合、下記保証期間をご参照の上、購入店または下記記載のお客様相談室へご連絡ください。

1. 保証項目・期間

保証期間は、社団法人日本オフィス家具協会(JOIFA)のガイドラインに準拠して、お買い上げの日から下記の年限とさせていただきます。

対象部位	不具合内容	保証期間
外観・表面仕上げ	塗装及び樹脂部分の変・退色	1年
機構部・可動部	扉の開閉の故障	2年
構造体	強度・構造体による破損	3年

※保証項目は、日本国内においてのみ有効とさせていただきます。

※この期間は、通常の状態で使用された場合を想定して定めたものですので、24時間、年中無休での業務や、これに準ずる過酷な使われ方をする所での保証期間ではありません。

●保証期間経過後の修理については有償とさせていただきます。

2. 保証対象外

保証期間内でも次のような場合には有料修理となります。

- ・火災、天災による故障または破損。
- ・改造や不当な修理または使用者の責任に帰すると認められる故障または損傷。

9. 製品の仕様に関するお問い合わせ先

- 製品の仕様に関するご質問は、各製品に貼付してあります商品表示シールの品番・製造番号をご確認の上、お買い上げいただいた販売店または下記のお客様相談室にお寄せください。

お客様相談室
☎0120-79-8107
携帯電話からの場合 0570-06-4759
(通話料お客様負担)

株式会社キングジム

東京都千代田区東神田二丁目10番18号 〒101-0031
<https://www.kingjim.co.jp/>

- 改良のため、仕様などを予告なく変更することがありますのでご了承ください。
- キングジム、KING JIM、KOKOBOは、株式会社キングジムの商標または登録商標です。

KOKOBO は、くらしとところに寄り添う、株式会社キングジムの防災ブランドです。