

はじめに

このたびは、電子メモパッド Boogie Board (BB-10)をお買い上げいただき、ありがとうございます。

お使いいただく際には、本書をよくお読みになり、正しくお使いください。

- 本書の内容の一部または全部を無断で転載することはおやめください。
- Boogie Boardは Kent Displays, Inc.の登録商標です。
- キングジムは株式会社キングジムの商標または登録商標です。

| | |
|-----|--|
| 同梱品 | Boogie Board 本体 [コイン型リチウム電池 (CR2025) 1 個セット済み] ラバーケース、スタイラス、取扱説明書 (保証書付) |
|-----|--|

製造元：Kent Displays, Inc.

安全上のご注意・・・必ずお守りください！

本機をご使用の際は、必ず取扱説明書をよくお読みのうえ正しくお使いください。

- ⊗ 表示は、してはいけない「禁止」内容です。
- Ⓛ 表示は、必ず実行していただきたい「強制」内容です。

⚠ 危険 この表示を守らずに、誤った使いかたをすると、「死亡または重傷などを負う可能性があり、かつその切迫の度合いが高い危害が想定される」内容を示しています。

- Ⓛ 電池から漏れた液が目に入ったときは、失明などの障害のおそれがありますので、こすらずすぐに水道水などの多量のきれいな水で洗った後、医師の治療を受けてください。

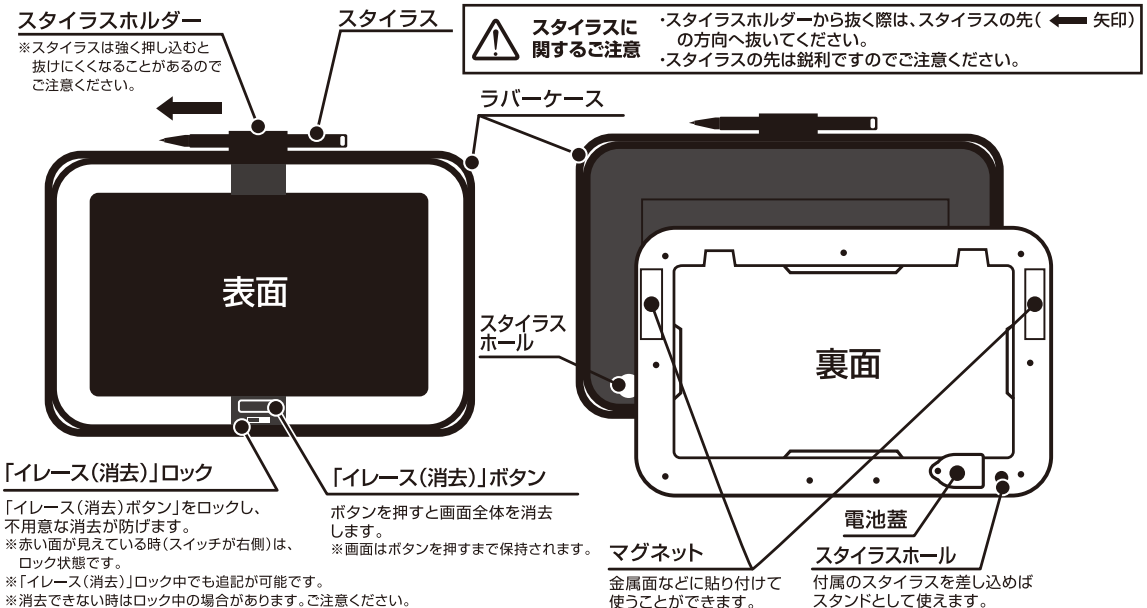
⚠ 警告 この表示を守らずに、誤った使いかたをすると、「死亡または重傷などを負う可能性が想定される」内容を示しています。

- ⊗ 電池の+と-を逆にして使用しないでください。ショートで異常反応を起こしたりして、電池を漏液、発熱、破裂させるおそれがあります。
- ⊗ 指定している電池以外を使用しないでください。
- Ⓛ 電池は絶対に充電しないでください。漏液、発熱、破裂させるおそれがあります。
- Ⓛ 電池から漏れた液が皮膚や衣服に付着した場合には、皮膚に障害を起こすおそれがありますので、すぐに水道水などの多量のきれいな水で洗い流してください。
- Ⓛ 使い切った電池はすぐに本機から取り出してください。使い切った電池を本機に接続したまま長期放置しますと、電池から発生するガスにより、電池を漏液、発熱、破裂させたり、本機を破損させるおそれがあります。
- Ⓛ 長期間本機を使用しない場合には、本機から電池を取り出してください。電池から発生するガスにより、電池を漏液させたり、本機を破損させるおそれがあります。
- Ⓛ 電池はお子様飲み込まないように、手の届かないところに保管してください。誤って飲み込むと大変危険です。万が一お子様が飲み込んだ場合には、直ちに医師に相談してください。
- Ⓛ 本機を分解、または改造しないでください。事故や故障の原因になります。

⚠ お取り扱い上の注意

- 本機を踏んだり、落としたり、叩いたりなど、強い力や衝撃を与えないでください。破損することがあります。
- 本機は、防水仕様ではありません。水がかかるところ、水中で使用しないでください。故障の原因になります。
- 本機の裏面にマグネットを内蔵しております。マグネット部をパソコンなどの電子機器・時計・磁気カードなどの磁気の影響を受けるおそれのあるものに近づけないでください。
- 本機裏面のマグネットを使用して振動の多い場所、高所および不安定な場所には取り付けしないでください。
- 筆記の際は、ボールペンや金属類などの硬いもので書いたり、強い力で一点を押し続けると画面 (LCD/パネル) の表面にキズが付き、使用が困難になったり、故障の原因になります。必ず同梱のスタイラスをご使用ください。
- なお、画面 (LCD/パネル) を割ったり、傷をつけた場合は、保証期間内であっても保証対象外となりますのでご注意ください。
- スタイラスをスタンドとして使用する際、本機に力を加えないでください。スタイラスが破損変形することがあります。
- 使用環境 10℃～40℃、保存環境 -10℃～60℃、直接日光の当たる場所でのご使用・保管はおやめください。
- 画面の視認性は、電灯を灯した室内が最適です。
- 本機およびラバーケースを拭く際は、乾いた柔らかい布をお使いください。化学薬品は使用しないでください。
- パソコンとの接続及び画像の保存はできません。
- 本機、電池は直射日光、高温多湿、磁気や振動、ホコリなどを避けて冷暗所に保管してください。
- 寿命となった電池を捨てるときは、定められた条例に従って廃棄してください。
- 本書に記載されていない操作はおこなわないでください。事故や故障の原因となることがあります。
- 本書に記載されている画面は説明のため、一部実際の画面と異なることがありますので、ご了承ください。
- 取扱説明書に記載された内容・仕様・デザインなどは予告なく変更されることがあります。

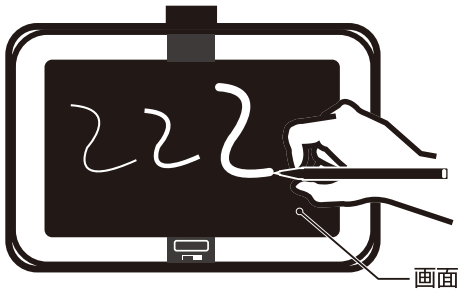
各部の名称



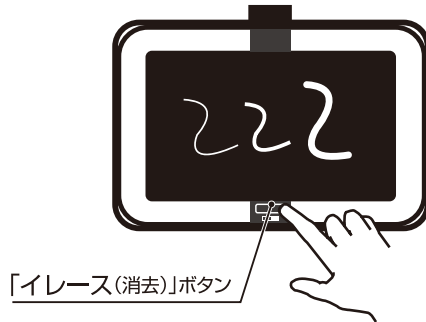
使用方法

1. 同梱のスタイラスを使い

画面(LCDパネル)に文字を書いたり、
絵を描いたりしてください。
筆圧によって、線の太さが調整できます。



- ### 2. 文字や絵を消す時は、本体下部の「イレース(消去)」ボタンを押すと画面が一瞬フラッシュします。画面全体が消えたら、筆記できます。
- ※「イレース(消去)」ボタンを押すまで画面は残りますが、ボタンを押した後の画像は保存されませんのでご注意ください。

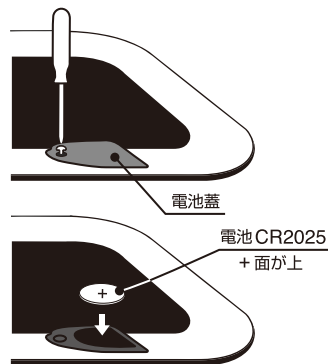


※過度に強い筆圧で記入されますと液晶内部に偏りが発生し、「ニジミ」「ムラ」が生じる場合があります。
強い筆圧でのご使用はお避け下さい。

■電池の交換について

電池が消耗すると「イレース(消去)」ボタンを押しても、画面を消去できません。

1. ラバーケースを取り外し、本機を裏返し電池蓋の固定ネジをドライバーの+を使って外します。
2. 電池蓋を開け、電池(CR2025)を交換します。
※電池の+の向きに注意してください。
3. 電池蓋をセットし、電池蓋の固定ネジをドライバーの+でしっかりセットします。



アンケート実施中

<http://kj-q.com>

抽選で謝礼を差し上げます
※フィーチャーフォン(ガラケー)
は非対応です。

小さな部品など誤飲防止のため、
必ず小さなお子様の手の届かない
場所に保管してください。



この装置は、クラスB 情報技術装置です。この装置は、家庭環境で使用することを目的としていますが、この装置がラジオやテレビジョン受信機に近接して使用されると、受信障害を引き起こすことがあります。取扱説明書に従って正しい取り扱いをして下さい。

VCCI-B

フリーダイヤル(全国共通) ナットクのパートナー
お客様相談室 ☎0120-79-8107

FAX からの場合 0120-79-8102
携帯電話からの場合 0570-06-4759 ※通話料お客様負担
受付時間: 平日(月~金曜日)午前9:00~午後5:30

株式会社キングジム

東京都千代田区東神田二丁目10番18号
〒101-0031
<http://www.kingjim.co.jp/>