

Link Time

LT10

セットの確認 「Link Time」本体／取扱説明書(本書:保証書付)／ACアダプタ(AS0510JC)

このたびは、「Link Time」をお買い上げいただき、ありがとうございます。「Link Time」をお使いいただく際には、本書をよくお読みになり、正しくお使いください。また、本書はすぐにお手にできる場所に保管し、紛失しないようご注意ください。

本製品のスマートモードを利用するには、無線LAN環境とインターネット接続が必要です。インターネット接続にかかる通信料などはお客様のご負担になります。

スマートモードでは、時刻情報をLink Time専用サーバーから受信します。通信環境によって、各個体ごとに数秒の誤差が発生します。日本標準時(JST)を含む各地の標準時と一致することを保証するものではありません。

本製品は、IEEE802.11b/g/nの2.4GHzのみで利用できます。それ以外の周波数帯や規格では利用できません。無線LANの電波状態の良い環境でご利用ください。通信環境が良くない場所で利用すると、データが本体に保存されず、設定時刻にアラームが動作しないことがあります。

- 本製品の使用を原因とする損害・逸失利益などにつきましては、当社はいっさいその責任を負いかねますので、あらかじめご了承ください。
- 本書の内容の一部または全部を無断で転載することはおやめください。
- 本書の内容は予告なしに変更することがありますので、ご了承ください。
- この製品は、日本国内専用です。
- 仕様は、改良のため予告なく変更することがあります。
- 本書の作成には万全を期しておりますが、万一誤りなどがございましたら、当社までご連絡ください。

本製品の故障、修理、検査などに起因するデータの損失および逸失利益、本製品の使用を原因としたパソコンの故障、修理、検査、それらに起因するデータの損失の障害および逸失利益などにつきましては、当社ではいっさいその責任を負いかねますのであらかじめご了承ください。

Google Play および Google Play ロゴは Google LLC の商標です。

App Storeは、Apple Inc.のサービスマークです。

キングジム、KING JIM、Link Time、リンクタイムは、株式会社キングジムの商標または登録商標です。

音声合成は株式会社エーアイのAiTalk®を使用しています。

安全上のご注意

必ずお守りください!

お使いになる方々や他の方々への危害、財産への損害を未然に防ぐため、必ずお守りいただきたい事項を次のように表示しています。

- 表示された指示内容を守らずに、誤った使いかたによって起こる危害および損害の度合いを、次のように説明しています。

⚠ 警告 この表示を守らずに、誤った使いかたをすると、「死亡または重傷などを負う可能性が想定される」内容を示しています。

⚠ 注意 この表示を守らずに、誤った使いかたをすると、「軽傷を負う可能性または物的損害が発生する可能性が想定される」内容を示しています。

- 次の絵表示で、お守りいただきたい内容を区別して説明しています。

!	必ずおこなっていただきたい事項(指示、行為)を示しています。	⊘	してはいけない行為(禁止行為)を示しています。
----------	--------------------------------	----------	-------------------------

設置上のご注意

⚠ 警告	⊘ 油煙やホコリの多い場所、水に濡れやすいなど湿気の多い場所に置かないでください。感電・火災のおそれがあります。
⚠ 注意	⊘ 不安定な場所、他の機器の振動が伝わる場所に設置・保管しないでください。落ちたり倒れたりして、けがををするおそれがあります。可燃ガスおよび揮発性ガス等が大気中に存在するおそれのある場所では使用しないでください。また、本製品の内部や周囲で可燃性のガスのスプレーを使用しないでください。引火による火災のおそれがあります。
!	本製品を移動する場合は、AC アダプタをコンセントから抜いて、本製品に接続されている電源コードを外してください。また、足元に十分注意して移動作業をしてください。電源コードを接続したまま本製品を移動させると、電源コードが傷つき、火災や感電の原因となります。また、電源コードが移動作業の妨げとなり、けがの原因となります。

取り扱い上のご注意

⚠ 警告	⊘ 清掃などの目的でエアスプレーおよびアルコールなどを含むスプレーは使用しないでください。スプレーから噴射される強い空気によって、ホコリなどが本製品内部に侵入し、故障や本製品の異常の原因となることがあります。また、静電気などによるスパーク(火花)によって引火するおそれがあります。
⊘	アルコール、シンナーなどの揮発性物質のある場所や火気のある場所では使用しないでください。感電・火災のおそれがあります。電源コードは、本書で指示されている以外の配線をしないでください。発火による火災のおそれがあります。また、接続した他の機器にも損傷を与えるおそれがあります。開口部から内部に、金属類や燃えやすい物などを差し込んだり、落としたりしないでください。感電・火災のおそれがあります。
⊘	異物や水などの液体が内部に入ったときは、そのまま使用しないでください。故障や、感電・火災のおそれがあります。すぐに AC アダプタをコンセントから抜いてから、お買い上げ販売店、または当社お客様相談室にご相談ください。

⊘	本機を分解、または改造をしないでください。感電・火災のおそれがあります。雷が鳴り出したら、電源コンセントに接続されている機器(製品本体、電源コード、AC アダプタ)に触れないでください。感電のおそれがあります。
----------	---

! 異常な音がしたり、煙が出たり、熱が出たり、異臭がした場合は、すぐに AC アダプタをコンセントから抜いて、当社お客様相談室にご相談ください。そのままご使用になると、感電・火災の原因となります。また、お客様による修理は危険ですから絶対におやめください。

⊘ 液晶画面が破損した場合は、中の液晶に触れないでください。万一、口の中に入った場合は、すぐにうがいをして医師に相談してください。

! 本製品を落としたり、破損した場合は、すぐに AC アダプタをコンセントから抜いて、当社お客様相談室にご相談ください。そのままご使用になると、感電・火災の原因となります。

⚠ 警告	! 本製品に金属や液体が入らないように、製品の上や上方に、下記のを置かないでください。火災や感電、故障の原因になります。もし、誤って入った場合は、AC アダプタをコンセントから抜いてから、当社お客様相談室にご相談ください。 <ul style="list-style-type: none">クリップやホチキス針などの金属 ネックレスや指輪などの貴金属 コップ、花瓶、植木鉢などの液体が入った容器 ペットの尿
⚠ 注意	⊘ 本製品の上に乗ったり、重いものを置かないでください。特に、子供のいる家庭ではご注意ください。倒れたり壊れたりして、けがををするおそれがあります。
⊘	本製品へのアクセス中は、本製品から電源コード(または AC アダプタ)を抜いたりしないでください。データが消失、破損するおそれがあります。

電源に関するご注意

⚠ 警告	⊘ AC アダプタは指定された電源電圧以外で使用しないでください。感電・火災のおそれがあります。AC アダプタは、ホコリなどの異物が付着した状態で使用しないでください。破損した電源コードを使用しないでください。感電・火災のおそれがあります。電源コードが破損したときは、お買い上げ販売店、または当社お客様相談室にご相談ください。また、電源コードを破損させないために、以下の点を守ってください。 <ul style="list-style-type: none">電源コードを加工しない 電源コードに重いものを載せない 無理に曲げたり、ねじったり、引っ張ったりしない 熱器具の近くに配線しない
⊘	濡れた手で AC アダプタを抜き差ししないでください。感電のおそれがあります。
⊘	指定の AC アダプタ (AS0510JC) 以外は使用しないでください。また、指定の AC アダプタを他の機器に使用しないでください。感電・火災のおそれがあります。

! AC アダプタを取り扱う際は、以下の点を守ってください。感電・火災のおそれがあります。

- 雨や水のかかる場所で使用しない
- 電源コードで吊り下げない
- コネクタにクリップなどの金属性のものを接触させない
- 布団などで覆わない

無線 LAN について

- 本機で利用される無線 LAN の周波数帯は、医療機器や電子レンジなどの産業・科学機器、工場の生産ラインなどで使用される移動体識別装置用の構内無線局や特定小電力無線局と重複しているため、電波の干渉による無線通信の障害が発生するおそれがあります。
- 本機のご利用の前に、干渉範囲内に移動体識別装置用の交代無線局や特定小電力無線局が運用されていないことを確認してください。
- 万一、本機の使用中に移動体識別装置用の無線局や特定小電力無線局に対して干渉が発生したときは、すみやかに使用を中止してください。

保証書

製品名	「Link Time」
品番	LT10
保証期間	本体お買い上げ日より1ヶ年
	お買い上げ日 年 月 日
お客様	お名前
	ご住所
	電話番号
販売店名	

保証規定

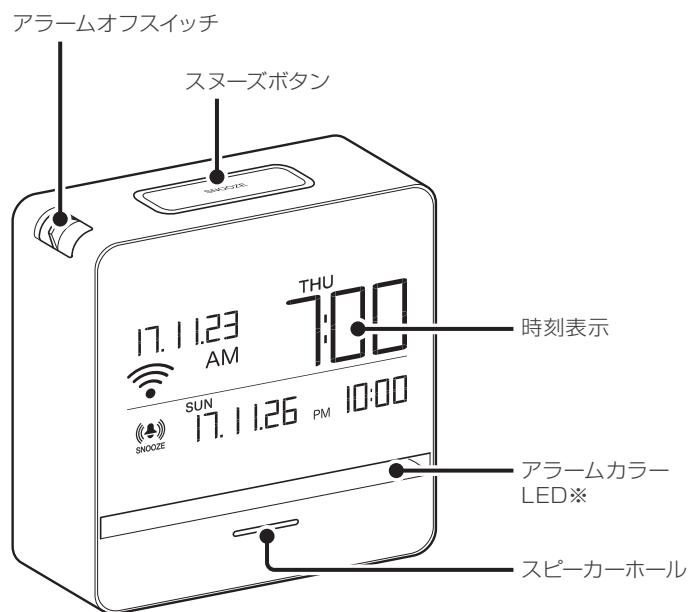
- 本書の注意書きに従った正常な使用状態で、保証期間内に故障した場合には、お買い上げ販売店、または取扱店までお持ちください。当社が無償で修理いたします。なお、修理・検査をおこなうと保存されたデータは消去されます。あらかじめご了承ください。
- 保証期間内に故障して無償修理をお受けになる場合には、製品と本保証書をご持参、ご提示のうえ、お買い上げ販売店にご依頼ください。
- ご転居やご贈答品等で、本保証書に記入してあるお買い上げ販売店に修理をご依頼にれない場合には、キングジムお客様相談室へご相談ください。
- 保証期間内でも、次の場合は有償修理になります。
 - 使用上の誤りや、お客様による修理または改造による故障および損傷
 - お買い上げ後の浸(冠)水、塩害、液体かぶり、落下、衝撃、砂(泥)入り、圧力などによる故障および損傷
 - 火災、地震、水害、落雷、その他の天災地変、公害や異常電圧などによる故障および損傷
 - 本保証書の提示がない場合
 - 本保証書にお買い上げ年月日、お客様名、販売店名の記入がない場合、あるいは字句を書き替えられた場合
- 同梱付属品、別売品の保証はしておりません。取扱店にてお買い求めください。
- 保証期間内であるか否かにかかわらず、当社に故意または重大な過失がある場合を除き、お客さまが製品を使用することによって発生した間接的もしくは波及効果による損害、データ・プログラムその他の無体財産に関する損害、使用利益、および得べかりし利益の損失等に対して、当社は一切責任を負わず、また製品代金を限度額としてのみ、これを賠償する責を負うものとします。
- 本保証書は日本国内においてのみ有効です。(This warranty is valid only in Japan.)
- 本保証書は再発行しませんので紛失しないよう大切に保管してください。※本保証書は本書に明示した期間・条件のもとにおいて無償修理をお約束するものです。したがって、本保証書によってお客様の法律上の権利を制限するものではありません。※修理に出されるときは、製品と本保証書をご持参のうえ、お買い上げ販売店にご依頼ください。

LT10 仕様

通信方式	IEEE802.11 b/g/n(2.4 GHz帯のみ)
外形寸法	約107(W)×45(D)×107(H) mm
質量	約250 g
電源	ACアダプタ(AS0510JC)(1.8m)
動作環境	温度 5～35℃ 湿度 30～80%(非結露)
保存環境	温度 -10～55℃ 湿度 5～80%(非結露)
セット内容	「Link Time」本体／取扱説明書(本書:保証書付)／ACアダプタ(AS0510JC)

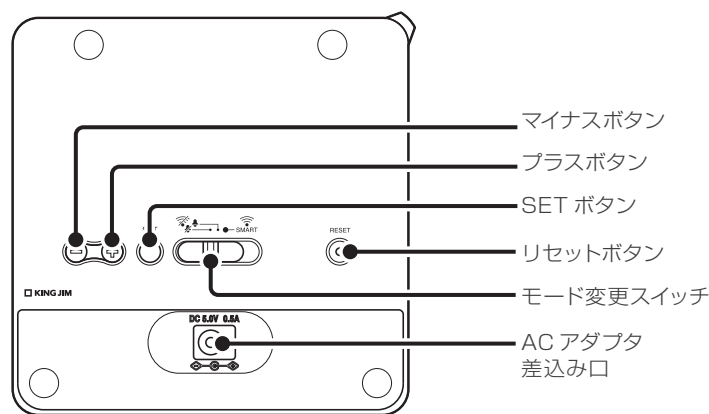
「Link Time」の各部名称

表面

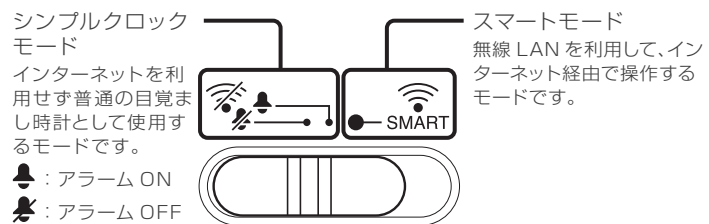


※スマートモードでのみ使用します

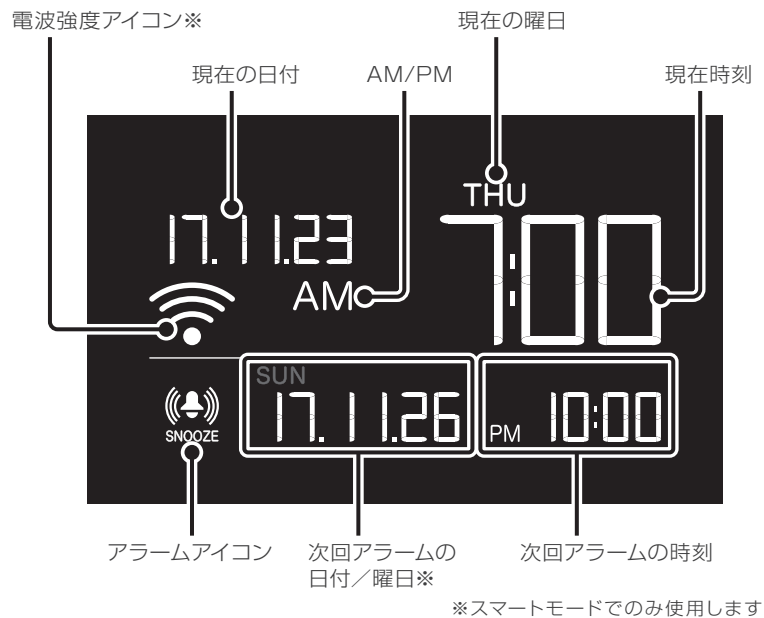
背面



モード変更スイッチ



時刻表示画面



※スマートモードでのみ使用します

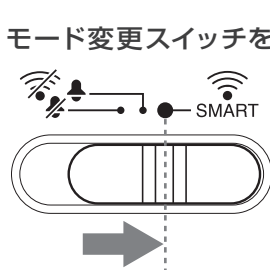
スマートモードで使う

「スマートモード」は、無線LANを利用してインターネットに接続し、アプリやブラウザからアラームを設定できるモードです。

注意

本製品の機能を利用するには、無線LAN環境とインターネット接続が必要です。インターネット接続にかかる通信料などはお客様のご負担になります。本製品は、IEEE802.11b/g/nの2.4GHzのみで利用できます。それ以外の周波数帯や規格では利用できません。スマートモードでは、時刻情報をLink Time専用サーバーから受信します。通信環境によって、各個体ごとに数秒の誤差が発生します。日本標準時(JST)を含む各地の標準時と一致することを保証するものではありません。無線LANの電波状態の良い環境でご利用ください。通信環境が良くない場所で利用すると、データが本体に保存されず、設定時刻にアラームが動作しないことがあります。

- 1 本体に電源コードを接続し、ACアダプタをコンセントに差し込む。
- 2 モード変更スイッチを「SMART」に変更する。



- 3 スマートフォンやタブレットに、専用アプリ「Link Time App」をインストールする。
App StoreやGoogle Playで「Link Time」を検索し、「Link Time App」をインストールしてください。



「スマートモード」の詳細な使い方は、アプリのヘルプでご確認ください。

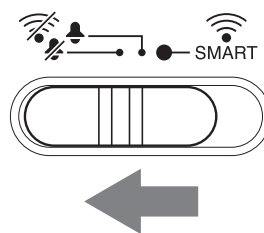
インターネットに接続しないで使う(シンプルクロックモード)

「Link Time」は、インターネットに接続しないで使用することもできます。一時的に無線LAN環境が利用できないときなどは、インターネットを利用しない「シンプルクロックモード」をご利用ください。普通の目覚まし時計のように、アラームを1つ設定できます。

注意

多彩な設定ができるのは、インターネットに接続する「スマートモード」のみです。インターネットに接続しないときは、アラームを1つだけ設定できます。アラームの遠隔設定やボイスアラームなどは、本機単体では利用できません。

- 1 本体に電源コードを接続し、ACアダプタをコンセントに差し込む。
- 2 モード変更スイッチを「」または「」に変更する。



注意

スマートモードで設定したアラームの内容や本体時刻をシンプルクロックモードに引き継ぐことはできません。必ず、時刻とアラームを再設定してください。

現在時刻を設定する

注意

スマートモードでは、サーバーから自動で時刻を取得するため、現在時刻の設定はできません。

- 1 SETボタンを5秒間長押しする。
時刻表示画面の現在時刻が点滅します。
- 2 プラスボタンとマイナスボタンで時刻を設定し、SETボタンを押す。
- 3 AM/PM表記または24時間表記をプラスボタンとマイナスボタンで選択し、SETボタンを押す。

注意

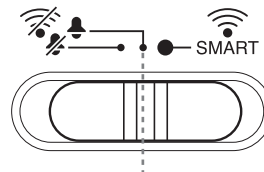
ACアダプタをコンセントから抜くと、時刻の情報は消去されます。

アラームを設定する

注意

- スマートモードで設定したアラーム時刻をシンプルクロックモードで引き継ぐことはできません。必ずアラームを再設定してください。
- シンプルクロックモードで設定できるアラームは1つのみです。
- スマートモードでは、ここで記載した方法でアラームを設定できません。アプリやブラウザからアラームを設定してください。

- 1 モード変更スイッチを「」に変更する。



- 2 SETボタンを押す。
次回アラームの時刻が点滅します。

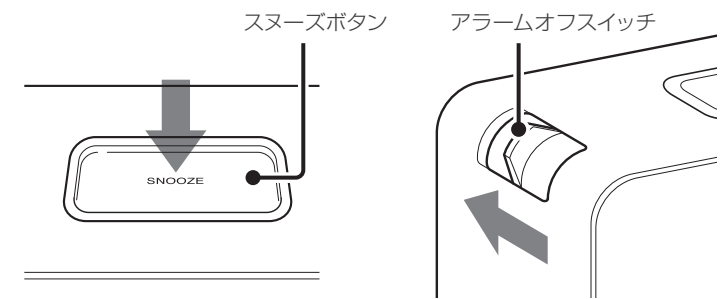
- 3 プラスボタンとマイナスボタンでアラーム時刻を設定し、SETボタンを押す。

注意

ACアダプタをコンセントから抜くと、アラームの情報は消去されます。

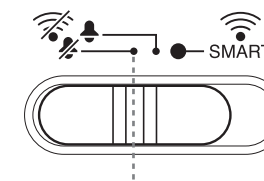
アラームを停止する

アラームが鳴っているときにアラームオフスイッチまたはスヌーズボタンを押すと、アラームが停止します。スヌーズボタンを押したときは、10分後に再度アラームが鳴ります。スヌーズを含めてアラームを停止したい場合は、アラームオフスイッチを使ってアラームを停止させてください。



アラームを設定しないで利用する

- 1 モード変更スイッチを「」にする。



アフターサービス

保証書

保証書は販売店・お買い上げ年月日等の記入をお確かめのうえ、販売店よりお受け取りください。保証書と保証規定の内容をよくご覧のうえ、大切に保管してください。

修理に出されるときは

保証期間内は、保証規定に基づいて修理いたします。本機および保証書をお買い上げ販売店までお持ちください。保証期間後も、修理によって使用可能なときは、ご要望により有償で修理いたします。商品をお買い上げ販売店までお持ちください。

お問い合わせ

アフターサービスについてご不明な点やご相談は、お買い上げ販売店、または当社お客様相談室にお問い合わせください。

株式会社キングジム

〒101-0031 東京都千代田区東神田二丁目10番18号
https://www.kingjim.co.jp/

フリーダイヤル(全国共通) ナットクのパトナー
お客様相談室 ☎0120-79-8107

FAXからの場合 0120-79-8102
携帯電話からの場合 0570-06-4759 ※通話料お客様負担
受付時間: 平日(月～金曜日) 午前9:00～午後5:30



アンケート実施中
http://kj-q.com
抽選で贈礼を差し上げます
※PC、スマホ、タブレットのみ対応