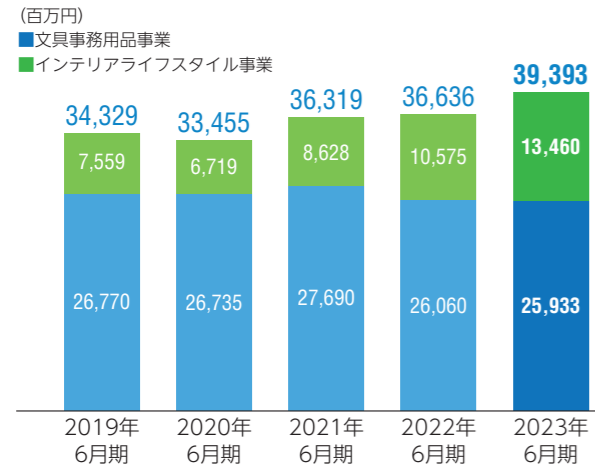




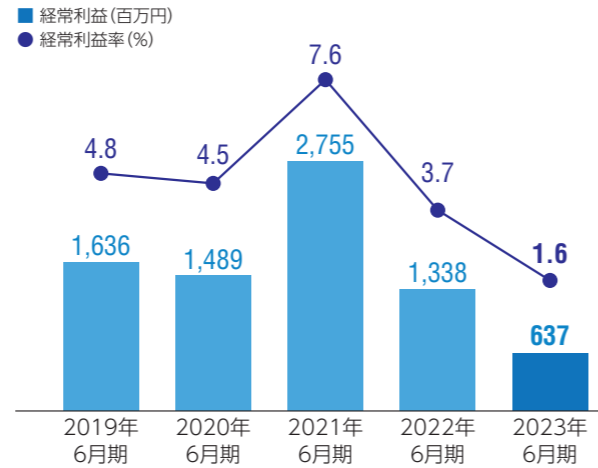
財務ハイライト

売上高



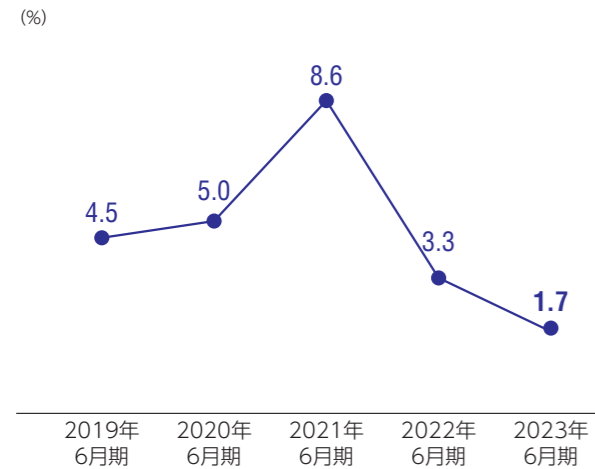
文具事務用品事業は2023年2月に吸収合併した株式会社エイチアイエムの売上寄与があったものの、前期好調だった手指消毒器「テッテ」の反動減などの影響により、売上高は前期比0.5%減となりました。一方、インテリアライフスタイル事業は、株式会社ぼん家具と株式会社アスカ商会が好調だったことに加え、2021年11月より子会社化したライフオンプロダクツ株式会社の加算もあり、前期比27.3%増となりました。

経常利益/経常利益率



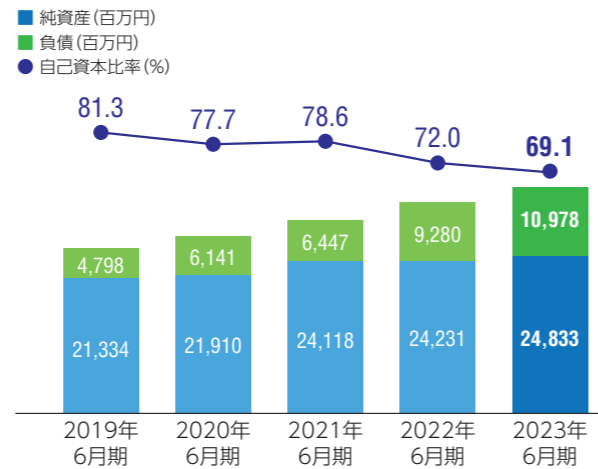
経常利益は前期比52.4%減となりました。製品の価格改定により収益の確保に努めましたが、急激な円安や物流費等の高騰、原材料価格の高止まりが利益面に大きく影響しました。

ROE



前期の特別損失で計上したような多額の固定資産除却損は剥落し、政策保有株式の売却による投資有価証券売却益の計上などで特別利益は増加したものの、営業利益以下の各利益において大幅な減益となったことから、ROEは前期から1.6ポイント減少して1.7%となりました。

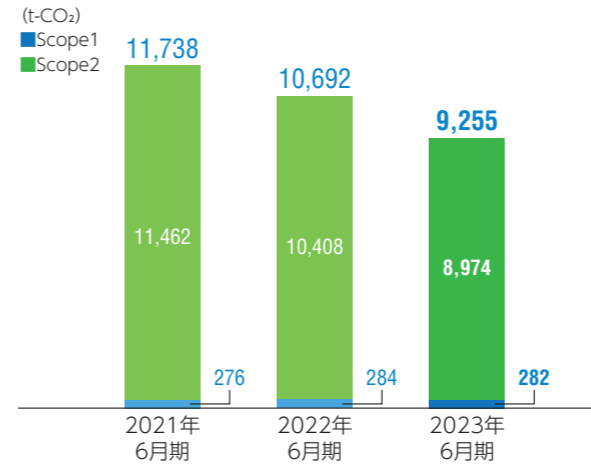
純資産・負債および自己資本比率



総資産は商品および製品、投資有価証券の増加等により、22億99百万円増加しました。また負債は、短期借入金の増加を主な要因として16億98百万円増加しました。これらのほかに、積極的なM&A実施による影響も加わった結果、自己資本比率は前期末比2.9ポイント減となりましたが、依然として70%近い高い水準を維持しています。

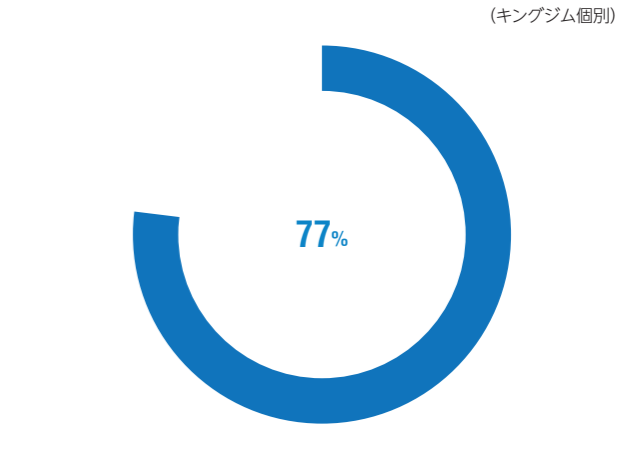
非財務ハイライト

CO₂排出量 (Scope 1+2)



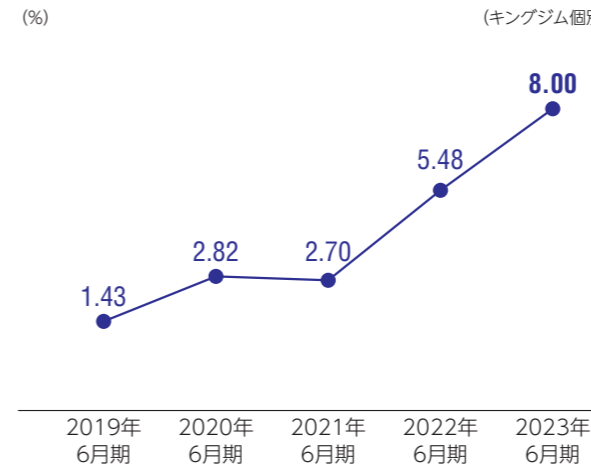
2023年6月期の実績は、低減目標の基準年である2021年6月期比で21%の低減となりました。今後も省エネ対策などを進めることで、CO₂排出量の低減に取り組んでまいります。
※2021年6月期より算定を開始しました。国別の排出係数もしくは各事業所が契約する電力小売事業者の排出係数を使用し算定しています。

環境配慮商品の売上高比率



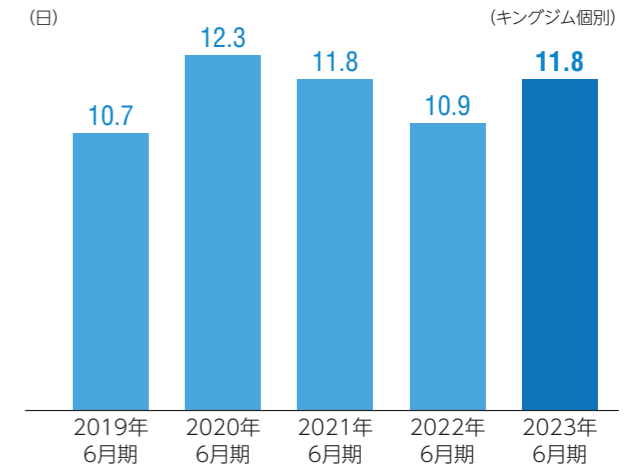
当社は、環境ラベル^{*}、グリーン購入法などに適合した製品を環境配慮商品と定めています。2023年6月期の売上に占める環境配慮商品の割合は77%となりました。今後も環境配慮商品の売上高比率を高い水準で維持してまいります。
※エコマークなどの第三者認証による環境ラベルおよびキングジム独自の環境マーク。

女性管理職比率



当社では、2030年までに女性管理職比率を20%にする目標を掲げています。女性の管理職登用において、結婚・出産・育児を機とした退職による男女間の平均勤続年数の差異などを課題とした上で、性別に関係なくワークライフバランスを向上させる社内制度を整え、従業員の誰もがライフイベントを経ても仕事を続けられる環境を目指しています。その結果、女性管理職比率は上昇傾向にあり、さらなる向上のため積極登用を進めています。

有給休暇平均取得日数



当社では従業員のワークライフバランス推進の一環として、年次有給休暇の計画的な取得を促進しており、2023年6月期の平均取得日数は11.8日となりました。2024年6月期は年間最低8日間の取得を目標とし、全従業員へ周知しています。引き続き、全従業員が積極的に有給休暇を取得できる環境を整えていきます。

11ヶ年サマリー
 <キングジムおよび連結子会社>



単位：百万円

	2013年 6月期	2014年 6月期	2015年 6月期	2016年 6月期
売上高	29,284	30,684	33,184	34,138
売上原価	18,590	19,853	21,317	21,583
売上総利益	10,693	10,831	11,867	12,554
販管費	10,032	9,717	10,819	11,316
営業利益	661	1,113	1,047	1,238
経常利益	800	1,194	1,212	1,313
経常利益率 (%)	2.7	3.9	3.7	3.8
親会社株主に帰属する当期純利益	538	868	918	809
ROE【自己資本利益率】 (%)	3.3	5.0	4.9	4.2
ROA【総資産利益率】 (%)	2.2	3.3	3.3	3.0
営業キャッシュ・フロー	764	1,705	1,250	460
投資キャッシュ・フロー	△827	△1,421	613	△431
財務キャッシュ・フロー	△347	777	△2,335	314

	2013年 6月期	2014年 6月期	2015年 6月期	2016年 6月期
資産合計	24,381	28,268	27,608	26,993
負債合計	7,307	9,959	7,828	7,745
純資産	17,074	18,308	19,780	19,247
自己資本	16,816	18,033	19,453	18,974
自己資本比率 (%)	69.0	63.8	70.5	70.3

	2013年 6月期	2014年 6月期	2015年 6月期	2016年 6月期
設備投資	753	457	484	933
減価償却費	662	642	661	708
現金	3,114	4,169	3,818	4,032
1株当たり当期純利益 (円)	19.45	31.07	32.35	28.47
1株当たり配当額 (円)	14	14	14	14
配当性向 (%)	72.0	45.1	43.3	49.2
従業員数 (人)	2,305	2,421	2,335	2,464

2017年 6月期	2018年 6月期	2019年 6月期	2020年 6月期	2021年 6月期	2022年 6月期	2023年 6月期
34,627	34,788	34,329	33,455	36,319	36,636	39,393
21,653	21,198	21,146	20,554	21,880	23,159	25,203
12,974	13,589	13,183	12,901	14,438	13,477	14,190
11,283	11,676	11,788	11,668	12,021	12,469	13,822
1,690	1,912	1,395	1,232	2,416	1,007	368
1,828	2,089	1,636	1,489	2,755	1,338	637
5.3	6.0	4.8	4.5	7.6	3.7	1.6
1,204	1,402	963	1,081	1,963	788	419
6.1	6.7	4.5	5.0	8.6	3.3	1.7
4.5	5.2	3.6	4.0	6.7	2.5	1.2
3,916	1,518	1,323	1,989	3,108	△1,278	166
△463	△487	△504	△1,357	△492	△3,578	△1,234
△2,464	△1,574	△900	456	△1,382	3,206	1,065

2017年 6月期	2018年 6月期	2019年 6月期	2020年 6月期	2021年 6月期	2022年 6月期	2023年 6月期
26,971	26,979	26,132	28,051	30,565	33,512	35,812
6,406	5,320	4,798	6,141	6,447	9,280	10,978
20,564	21,659	21,334	21,910	24,118	24,231	24,833
20,262	21,314	21,244	21,794	24,022	24,135	24,746
75.1	79.0	81.3	77.7	78.6	72.0	69.1

2017年 6月期	2018年 6月期	2019年 6月期	2020年 6月期	2021年 6月期	2022年 6月期	2023年 6月期
427	519	429	734	496	641	687
680	641	650	643	628	658	631
5,007	4,466	4,368	5,410	7,032	5,637	5,923
42.36	49.36	33.88	38.06	68.99	27.69	14.72
20	17	14	17	27	22	14
47.2	34.4	41.3	44.7	39.1	79.5	95.1
2,334	2,172	2,307	2,239	2,157	2,102	2,019

株式情報 (2023年6月20日現在)

株式の概要		大株主の状況		
発行可能株式総数	100,000,000株	株主名	持株数(千株)	持株比率(%)
発行済株式の総数	31,459,692株	東京中小企業投資育成株式会社	2,030	7.12
株主数	24,673名	日本マスタートラスト信託銀行株式会社(信託口)	1,381	4.84
所有者別株式分布		株式会社三井住友銀行	1,376	4.82
自己名義	9.30%	キングジム第一共栄持株会	1,021	3.58
個人・その他	45.09%	株式会社三菱UFJ銀行	1,011	3.54
外国人	0.44%	株式会社ヨドバシカメラ	944	3.31
金融機関	19.27%	三井住友信託銀行株式会社	898	3.15
証券会社	0.15%	有限会社メイフェア・クリエイション	853	2.99
その他	25.75%	宮本 彰	841	2.95
		株式会社エムケージム	775	2.72

※ 当社は自己株式2,926,776株を所有しておりますが、上記には含めておりません。



会社情報 (2023年6月20日現在)

会社概要	拠点一覧																
<p>● 商号</p> 株式会社キングジム (KING JIM CO.,LTD.)	<p>● 事業所・支店・営業所</p> <table border="1"> <tr><td>松戸事業所</td><td>千葉県松戸市</td></tr> <tr><td>東京支店</td><td>東京都千代田区</td></tr> <tr><td>名古屋支店</td><td>愛知県名古屋市</td></tr> <tr><td>大阪支店</td><td>大阪府大阪市</td></tr> <tr><td>福岡支店</td><td>福岡県福岡市</td></tr> <tr><td>札幌営業所</td><td>北海道札幌市</td></tr> <tr><td>仙台営業所</td><td>宮城県仙台市</td></tr> <tr><td>広島営業所</td><td>広島県広島市</td></tr> </table>	松戸事業所	千葉県松戸市	東京支店	東京都千代田区	名古屋支店	愛知県名古屋市	大阪支店	大阪府大阪市	福岡支店	福岡県福岡市	札幌営業所	北海道札幌市	仙台営業所	宮城県仙台市	広島営業所	広島県広島市
松戸事業所	千葉県松戸市																
東京支店	東京都千代田区																
名古屋支店	愛知県名古屋市																
大阪支店	大阪府大阪市																
福岡支店	福岡県福岡市																
札幌営業所	北海道札幌市																
仙台営業所	宮城県仙台市																
広島営業所	広島県広島市																
<p>● 創業</p> 1927年 4月	<p>● 物流センター</p> <table border="1"> <tr><td>東京ロジスティクスセンター</td><td>東京都江戸川区</td></tr> <tr><td>大阪物流センター</td><td>大阪府大阪市</td></tr> <tr><td>福岡物流センター</td><td>福岡県福岡市</td></tr> </table>	東京ロジスティクスセンター	東京都江戸川区	大阪物流センター	大阪府大阪市	福岡物流センター	福岡県福岡市										
東京ロジスティクスセンター	東京都江戸川区																
大阪物流センター	大阪府大阪市																
福岡物流センター	福岡県福岡市																
<p>● 設立</p> 1948年 8月	<p>● 国内グループ会社</p> <table border="1"> <tr><td>株式会社ラドンナ</td><td>東京都江東区</td></tr> <tr><td>株式会社アスカ商会</td><td>愛知県名古屋市</td></tr> <tr><td>株式会社ぼん家具</td><td>和歌山県海南市</td></tr> <tr><td>ウインセス株式会社</td><td>香川県高松市</td></tr> <tr><td>ライフオンプロダクツ株式会社</td><td>大阪府大阪市</td></tr> </table>	株式会社ラドンナ	東京都江東区	株式会社アスカ商会	愛知県名古屋市	株式会社ぼん家具	和歌山県海南市	ウインセス株式会社	香川県高松市	ライフオンプロダクツ株式会社	大阪府大阪市						
株式会社ラドンナ	東京都江東区																
株式会社アスカ商会	愛知県名古屋市																
株式会社ぼん家具	和歌山県海南市																
ウインセス株式会社	香川県高松市																
ライフオンプロダクツ株式会社	大阪府大阪市																
<p>● 資本金</p> 19億7,869万円	<p>● 海外グループ会社</p> <table border="1"> <tr><td>P.T.KING JIM INDONESIA</td><td>インドネシア東ジャワ州</td></tr> <tr><td>KING JIM (MALAYSIA)SDN.BHD.</td><td>マレーシア ケダ州</td></tr> <tr><td>錦宮(上海)貿易有限公司</td><td>中国上海市</td></tr> <tr><td>KING JIM (VIETNAM)Co.,Ltd.</td><td>ベトナム ビンズン省</td></tr> <tr><td>錦宮(香港)有限公司</td><td>中国香港特別行政区</td></tr> <tr><td>錦宮(深圳)商貿有限公司</td><td>中国広東省深圳市</td></tr> </table>	P.T.KING JIM INDONESIA	インドネシア東ジャワ州	KING JIM (MALAYSIA)SDN.BHD.	マレーシア ケダ州	錦宮(上海)貿易有限公司	中国上海市	KING JIM (VIETNAM)Co.,Ltd.	ベトナム ビンズン省	錦宮(香港)有限公司	中国香港特別行政区	錦宮(深圳)商貿有限公司	中国広東省深圳市				
P.T.KING JIM INDONESIA	インドネシア東ジャワ州																
KING JIM (MALAYSIA)SDN.BHD.	マレーシア ケダ州																
錦宮(上海)貿易有限公司	中国上海市																
KING JIM (VIETNAM)Co.,Ltd.	ベトナム ビンズン省																
錦宮(香港)有限公司	中国香港特別行政区																
錦宮(深圳)商貿有限公司	中国広東省深圳市																
<p>● 従業員数</p> 連結：2,019人 個別：392人	<p>キングジム IRサイト</p> <p>https://www.kingjim.co.jp/ir/</p>																
<p>● 本社所在地</p> 〒101-0031 東京都千代田区東神田二丁目10番18号	<p>キングジム サステナビリティサイト</p> <p>https://www.kingjim.co.jp/sustainability/</p>																
<p>● 事業所数</p> 事業所・支店・営業所：8 物流拠点：3																	
<p>● 上場市場</p> 東京証券取引所 プライム市場(コード7962)																	

統合報告書2023 編集後記

「統合報告書2023」を最後までお読みいただきまして、ありがとうございます。

はじめて発刊した昨年より、さらなる内容の充実を目指して編集いたしました。今回は、より生の声をお伝えするべく、担当役員や社員のメッセージといった内容を盛り込んでおります。お読みいただいた皆様にとって、本統合報告書が、キングジムグループの取り組みやビジョンをご理解いただく一助となりましたら幸いです。私たちはこれからも皆様との対話をより深めることにつとめていきます。今後も、より一層内容を充実させていきたいと考えておりますので、皆様からの忌憚のないご意見、ご要望を賜りますようお願い申し上げます。

最後になりましたが、本統合報告書の制作にご協力いただきました関係者各位に感謝申し上げます。



高橋 荘太郎
上席執行役員
経営企画部長 兼 監査室担当

2023年12月