

SR5500P

セットアップガイド

「テプラ」PRO SR5500P は、パソコンや iOS/Android 端末に接続してラベルを作成し、印刷します。

本書では、Windows での Bluetooth[®] 接続の方法について説明しています。macOS または iOS/Android 端末との接続については、当社ホームページ (<https://www.kingjim.co.jp/>) をご覧ください。

本機の使い方や機能については「SR5500P 取扱説明書」、ラベルソフトの操作や動作環境については Windows 向けラベルソフト「テプラ クリエイター」取扱説明書をご覧ください。

■インストールの前に

プリンタドライバのインストール手順は、パソコンとの接続方法によって異なります。
インストールする前にご利用になる接続方法を確認し、該当箇所の説明を参照してください。

接続方法	接続操作の概要
USB 接続	USB ケーブルで接続します。 設定手順：「テプラ クリエイター」取扱説明書を参照してください。
Bluetooth [®] 接続	本機を Bluetooth [®] 機能のあるパソコンなどの機器と直接 Bluetooth [®] で接続します。 設定手順：ラベルソフトのインストール後、本書掲載の手順で設定してください。

MEMO

- USB 接続の場合は USB 接続用の「KING JIM SR5500P」プリンタドライバ、Bluetooth[®] 接続の場合は Bluetooth[®] 用の「KING JIM SR5500P-BT」プリンタドライバが必要です。接続方法ごとにプリンタドライバをインストールしてください。
- Bluetooth[®] で接続できる機器は、Bluetooth[®] 機能のある Windows 10 以降の OS を搭載した Windows のパソコンや iOS/Android 端末です。
- PC 用 Bluetooth[®] アダプタは使用しないでください。

■ラベルソフトのインストール

ラベルソフトのインストールについては、Windows 向けラベルソフト「テプラ クリエイター」取扱説明書で詳しく説明しています。「テプラ クリエイター」取扱説明書を参照してください。

■プリンタドライバのインストール

ラベルソフトのインストール後、プリンタドライバのインストールが始まります。

1 パソコンの Bluetooth® 機能を有効にする

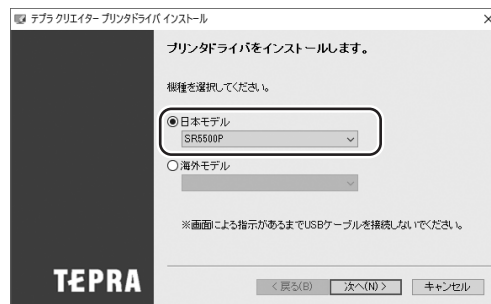


MEMO

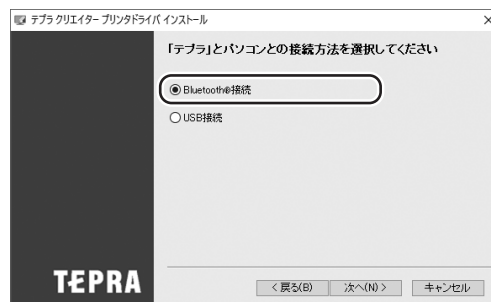
Windows 10 以降の場合は、アクションセンターを開いて「Bluetooth」アイコンをクリックすることでも設定できます。パソコンによっては本体に Bluetooth® を有効にするスイッチがついていることもあります。Bluetooth® 機能を有効にする方法の詳細については、パソコンの取扱説明書や製造元のホームページをご覧ください。



2 機種を選択して、[次へ] をクリックする



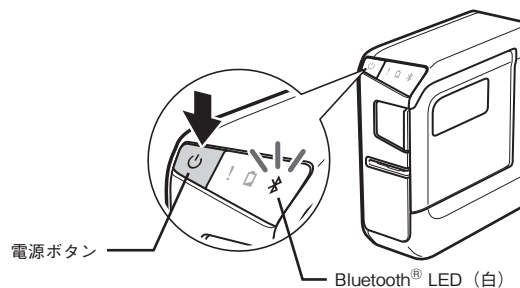
3 [Bluetooth® 接続] を選択して、[次へ] をクリックする



MEMO

[USB 接続] を選択した場合は、このあとの画面による指示に従いインストールをおこなってください。詳しくは、「テプラ クリエイター」取扱説明書を参照してください。

4 本体の電源を入れ、Bluetooth® LED の状態が“ゆっくり点滅”であることを確認する

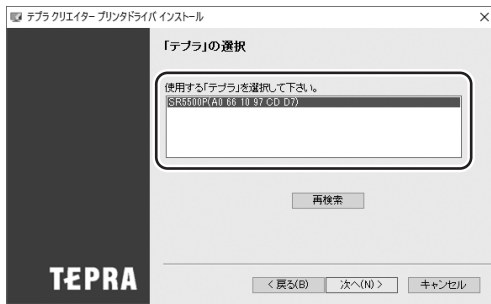


5 [「テプラ」を検索してペアリングする] を選択して、[次へ] をクリックする

本機をすでにペアリング済みのときは [ペアリング済みの「テプラ」を使用する] を選択してください。



⑥ 「テプラ」選択画面で、ペアリングしたい「テプラ」を選択して、 [次へ] をクリックする



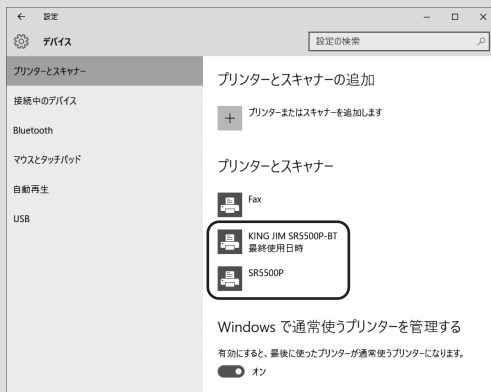
MEMO

- 使用する「テプラ」が見つからない場合 [再検索] をクリックすると、再度「テプラ」の検索をおこないます。
- 「テプラ」本体、パソコンの Bluetooth[®] が有効 (ON) になっていないと「テプラ」選択画面で「テプラ」が表示されません。必ず「テプラ」本体、パソコンの Bluetooth[®] を ON にしてください。
- 「Windows セキュリティ」の画面が表示された場合は、[このドライバソフトウェアをインストールします] をクリックしてください。

⑦ インストール完了

MEMO

[プリンターとスキャナー] で、アイコン表示が以下の通りであれば、Bluetooth[®] 用のプリンタドライバが正常にインストールされています。



アイコンが表示されていない場合は、本機を Bluetooth[®] 接続で使用できません。再度、インストールプログラムを起動し、プリンタドライバのインストールをおこなってください。

■お問い合わせ

アフターサービスについてご不明な点やご相談は、お買い上げ販売店または当社お客様相談室にお問い合わせください。

お客様相談室 ☎ 0120-79-8107

携帯電話からの場合 0570-06-4759（通話料お客様負担）

■最新情報については

「テプラ」に関する最新の情報は、当社のホームページをご覧ください。

ホームページアドレス <https://www.kingjim.co.jp/>

キングジム、KING JIM、テプラ、TEPRA は株式会社キングジムの商標または登録商標です。

Bluetooth®ワードマークおよびロゴは Bluetooth SIG, Inc. が所有する登録商標であり、株式会社キングジムはこれらの商標を使用する許可を受けています。

Windows は米国 Microsoft Corporation の米国およびその他の国における商標または登録商標です。

macOS は Apple Inc. の商標です。

Android は Google LLC の商標です。

その他記載の会社名、商品名、サービス名およびロゴマークは、各社の商標または登録商標です。