


Swash



「こんなときにお使いください。」

ふきんやぞうきん、
Tシャツなどを
ちよこっと洗濯
したい

軍手やくつ下など、
ひどく汚れた物を
別洗い
したい

育児・介護用品、
ペット用品を
別洗い・下洗い
したい

[セットの確認] スウォッシュ本体 / 取扱説明書(本書:保証書付)

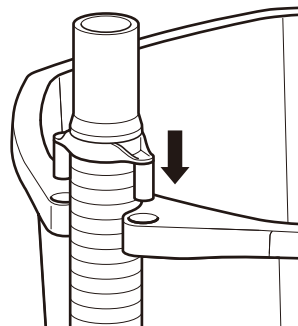
このたびは、プチランドリー「スウォッシュ」をお買い上げいただき、ありがとうございます。お使いになる前に、本書をよくお読みのうえ、正しくお使いください。また、本書は保証書を兼ねていますので、いつでもすぐ見られる場所に保管して、紛失しないようにしてください。

- ・ 本書の内容の一部または全部を無断で転載することはおやめください。
 - ・ 本書の内容は予告なしに変更することがありますので、ご了承ください。
 - ・ この製品は日本国内専用です。
 - ・ 本書の作成には万全を期していますが、万一誤りなどがございましたら、当社お客様相談室までご連絡ください。
 - ・ 本書に記載されていない操作はおこなわないでください。事故や故障の原因となります。
- キングジム、KINGJIM、スウォッシュ、Swash は、株式会社キングジムの登録商標または商標です。

使用方法

1 本体を平らなしっかりとした床に置き、排水ホースが排水ホースホルダーにしっかり装着されていることを確認する

- ・シンクなど、高い場所では絶対に使用しないでください。
- ・排水時以外は、必ず排水ホースを排水ホースホルダーに装着してください。



2 本体に洗濯物(250g以下)と水(5L)と洗剤を入れる

重さの目安(1枚当り)

Tシャツ	約 150g
ふきん	約 20g
ぞうきん	約 50g
フェイスタオル	約 60g
軍手(1対)	約 60g
くつ下(1対)	約 40g

※洗濯物の種類、大きさ、厚さによって、重さは変わることがあります。

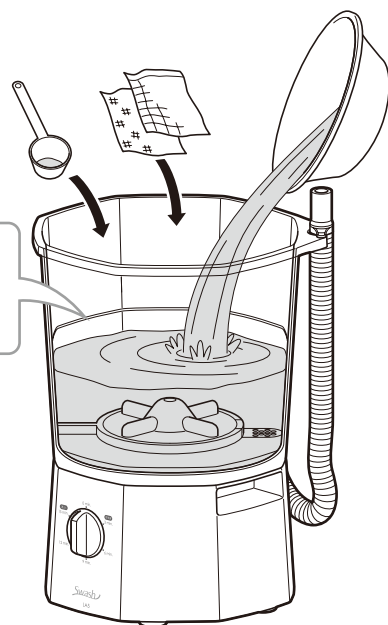
洗剤量の目安

「一般タイプ」洗濯機の、水量 55L 時の 1/10 の量が目安です。洗剤の品種によって適量が異なりますので、必ずお使いの洗剤の表記をご確認ください。

※柔軟剤や漂白剤を使用することもできます。


- ・水は、必ず洗面器やバケツを用いて入れてください。水道から直接水を入れたり、本体で直接水を汲まないでください。
- ・50℃以上のお湯は入れないでください。
- ・布製品以外は洗わないでください。
- ・洗濯物が浮き上がっているときは、運転を開始する前に、押さえて沈めてください。

洗濯物の量にかかわらず、必ずこの5Lラインまで水を入れてください。



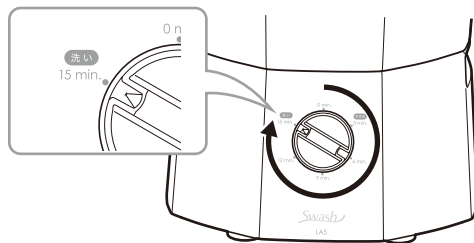
3 ふたを閉めて、電源プラグをコンセントに差し込む

- ・電源プラグをコンセントに差し込む前に、必ずふたを閉めてください。ふたを開けたまま運転すると、水があふれ出るおそれがあります。

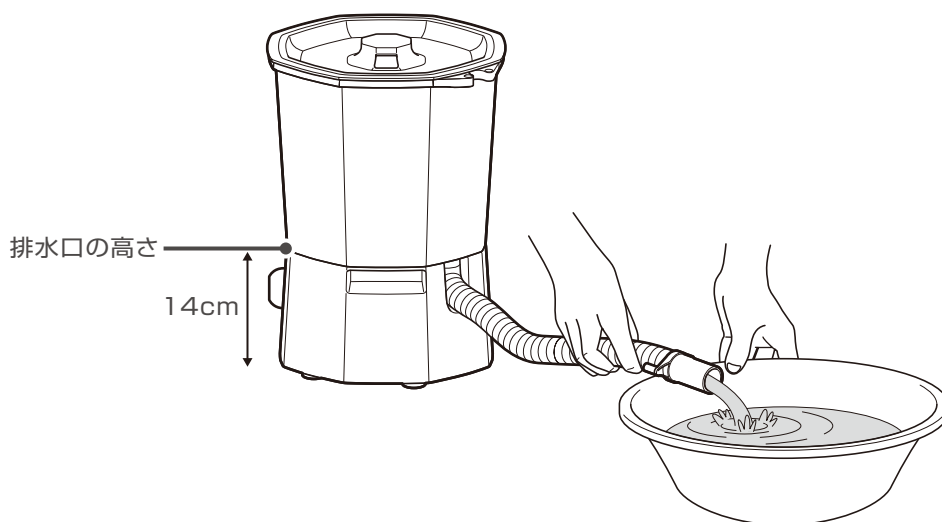


4 タイマーを **洗い** にセットし、運転を開始する

！ 洗い足りないと感じた場合は、再度タイマーで時間をセットして、追加洗いをしてください。



5 運転が終わったら、排水ホースから洗面器などに排水する



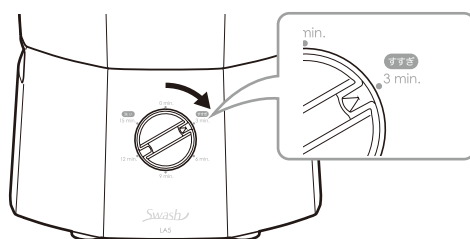
排水のポイント

- ① 本体の横に洗面器などを置き、排水ホースをおさえた状態で排水する
- ② 排水後も本体に泡が残っている場合は、泡を排出するために水を追加して、そのまま排水する
※必ず排水ホースを排水ホースホルダーに装着した状態で、水を追加してください。

- ！
- ・ 本体を傾けて直接排水しないでください。
 - ・ 洗濯物で排水口をふさがないようにください。
 - ・ 洗面器の高さが排水口(14cm)より高い場合、最後まで排水できません。
 - ・ 洗面器の容量が5L以下の場合、複数回に分けて排水してください。

6 再度水を5L入れて、タイマーを **すすぎ** にセットし、すすぎを行う

！ 水を入れる前に、必ず排水ホースが排水ホースホルダーに装着されていることを確認してください。
※脱水機能はついておりません。



7 すすぎが終わったら、排水ホースから洗面器などに排水する

- ! 排水後に洗濯物を一度取り出して軽く絞っておくと、少ない回数ですすぎを終わらせることができます。
※洗濯物を取り出す前に、パルセーターが完全に止まっていることを確認してください。

8 6～7を、すすぎが完了するまで繰り返す

- ! 目安となるすすぎの回数は2～3回です。

9 完全に水を抜いて、洗濯物を取り出す

収納するときには

- ①電源プラグをコンセントから抜く
- ②ふたを洗う
- ③本体に水を入れて、そのまま排水する
※漂白やのりづけをした場合は、本体に水を入れたあと必要に応じて数分運転してから排水することをおすすめします。
- ④水分をふき取り、十分に乾かす
- ⑤電源コードを結束帯で束ねて収納する

故障かな?と思ったら

? 運転しないとき

- ・電源プラグをコンセントに確実に差し込んでいますか?
- ・タイマーが「0」になっていませんか?

? 排水ができないとき

- ・排水ホースが排水ホースホルダーに装着されたままになっていませんか?
- ・洗濯物が排水口をふさいでいませんか?
- ・排水口が詰まっていますか?

? 洗濯物が回らないとき

- ・洗濯物の量が多過ぎませんか?
- ・水が少な過ぎませんか?

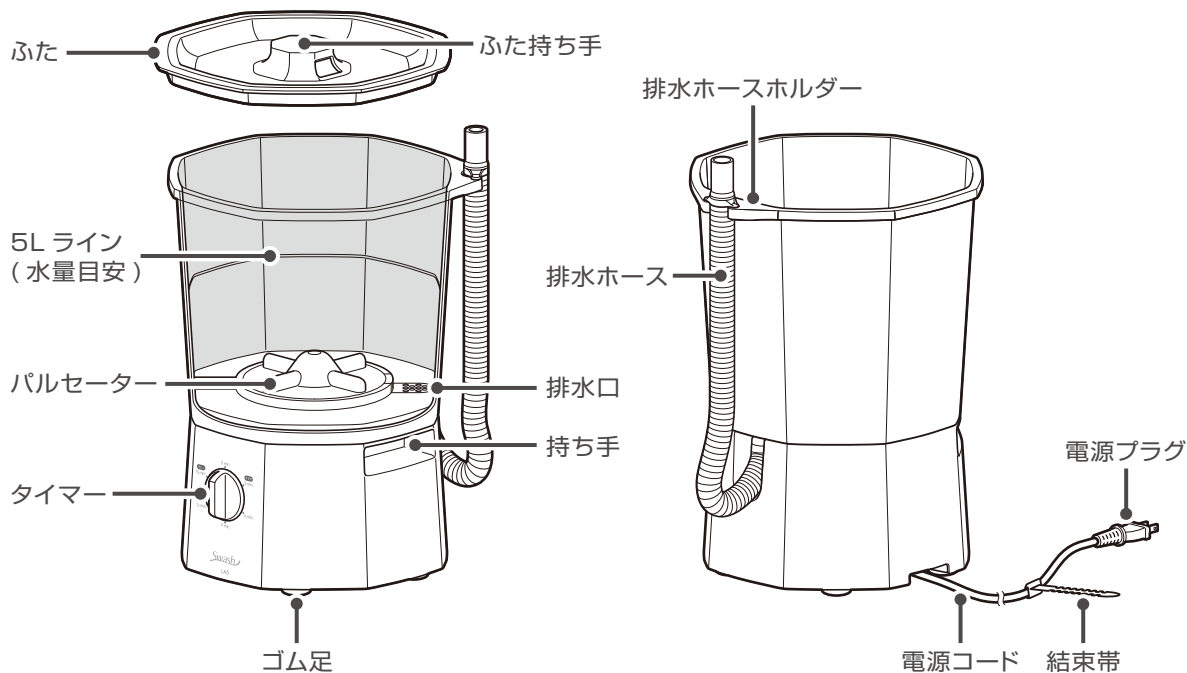
? 運転中に水が飛び散るとき

- ・ふたが開いていませんか?
- ・水が多過ぎませんか?

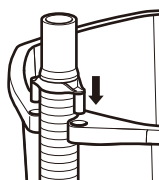
? 本体がガタガタするとき

- ・本体が電源コードを踏んでいませんか?
- ・平らでない床で使用していませんか?
- ・洗濯物がかたよっていませんか?

各部名称



- ・電源コードを踏まないように設置してください。
- ・水道から直接水を入れたり、本体で直接水を汲まないでください。
- ・排水時以外は、必ず排水ホースを排水ホースホルダーに装着してください。



仕様

電源電圧：	交流 100V
消費電力：	40W / 42W
周波数：	50Hz / 60Hz 共用
定格時間 (標準の使用時間)：	30分
外形寸法 (排水ホース含)：	約 幅 290× 奥行 290× 高さ 440mm
製品質量：	約 3.6kg
標準洗濯容量：	250g
標準水量：	5L
電源コード長さ：	約 1.5m
ホース長さ：	約 380mm

※標準洗濯容量は、JIS (日本工業規格) で規定された布地の場合です。

※本製品は、JIS 規格 C 9606 電気洗濯機に準じていないため、洗濯機と同等の機能は有しておりません。

安全上のご注意

お使いになる方々や他の人々への危害、財産への損害を防ぐため、必ずお守りいただきたい事項を次のように説明しています。

●表示された指示を守らずに、誤った使い方によって起こる危害および損害の度合いを、次のように説明しています。



警告

この表示を守らずに、誤った使いかたをすると、「死亡または重傷などを負う可能性が想定される」内容を示しています。



注意

この表示を守らずに、誤った使いかたをすると、「傷害を負う可能性または物的損害が発生する可能性が想定される」内容を示しています。

●次の絵表示で、お守りいただきたい内容を区別して説明しています。



してはいけない「禁止」の内容です。



必ず実行していただきたい「強制」の内容です。

警告



分解禁止

絶対に分解したり修理・改造しないでください。
発火・異常動作などで、けがをすることがあります。
※修理は販売店へご相談ください。



水場使用禁止

浴室など湿気が多い場所や風雨にさらされる場所で使ったり、保管しないでください。
感電・火災・故障・変形のおそれがあります。



禁止

不安定な場所・高い場所で使用したり、保管しないでください。
転倒の可能性があります。



禁止

幼児など取り扱いに不慣れな方に使わせたり、乳幼児の手の届く所で使わないでください。
感電・けがのおそれがあります。



強制

電源プラグのほこりなどは定期的に取ってください。
電源プラグにほこりなどがたまると、湿気などで絶縁不良となり、火災の原因になります。電源プラグを抜き、乾いた布でふいてください。



禁止

電源コード・電源プラグを破損するようなことはしないでください。
傷つけたり、加工したり、熱器具に近づけたり、無理に曲げたり、ねじったり、引っ張ったり、重いものを載せたり、束ねたりしないでください。傷んだまま使用すると、感電・ショート・火災の原因になります。



火気禁止

火のついたローソク、蚊取り線香、煙草などの火気を近づけないでください。
火災・変形のおそれがあります。



強制

電源プラグは根元まで確実に差し込んでください。
差し込みが不完全な場合は、感電や発熱による火災の原因になります。
※傷んだ電源プラグ・ゆるんだコンセントは、使用しないでください。



禁止

コンセントや配線器具の定格を超える使い方や、交流100V以外での使用はしないでください。
たこ足配線などで定格を超えると、発熱による火災の原因になります。



ぬれ手禁止

ぬれた手で、電源プラグの抜き差しはしないでください。
感電の原因になります。



電源プラグを抜く

お手入れの際は、必ず電源プラグをコンセントから抜いてください。
感電やけがをすることがあります。



水ぬれ禁止

お手入れするときなどは、製品を直接水につけたり、水をかけたりしないでください。
ショート・感電の原因となります。



禁止

灯油、ガソリン、ベンジン、シンナー、アルコールなどの引火性のあるものや、それらが付着した衣類などを、絶対に入れたり近づけたりしないでください。
爆発・火災のおそれがあります。



接触禁止

パルセーターが完全に止まるまでは、本体内の洗濯物などに絶対に手を触れないでください。
ゆるい回転でも、洗濯物が手に巻き付いてけがをすることがあります。特にお子様にはご注意ください。

注意



禁止

50℃以上のお湯は、使用しないでください。
プラスチック部品の変形や傷みにより、感電・漏電のおそれがあります。



禁止

本体に重いものを載せたり、座ったりしないでください。
変形・破損により、けがをすることがあります。



強制

電源プラグを抜くときは、電源コードを持たずに必ず電源プラグを持って抜いてください。
感電やショートして発火することがあります。



禁止


ふたを開けたまま運転しないでください。
指や髪の毛が巻き付き、けがをすることがあります。
※本体を持ち運ぶときは、必ずタイマーを「0」にしてください。



禁止

本体(特にタイマー付近)に液体洗剤や柔軟剤をかけないでください。
部品の破損や故障により、けがをすることがあります。
※万が一付着した場合は、すぐに湿った柔らかい布で拭き取ってください。

アフターサービス

 <p>愛情点検</p>	長年ご使用の「スウォッシュ」の点検を!	
	<p>こんな症状はありませんか</p> <ul style="list-style-type: none"> ・ 水もれする ・ タイマーを回しても運転しなかったり、途中で止まったりする ・ タイマーが切れずに、通電し続ける ・ 電源プラグや電源コードが異常に熱くなる ・ 電源コードに傷が付いている ・ 電源コードを動かすと、通電したりしなかったりする ・ 運転中に、異常な音や振動がする ・ こげくさい臭いがする ・ その他の異常、故障がある 	<p>このような症状のときは、故障や事故を防止するために、タイマーを止め、電源プラグをコンセントから抜いて、必ず販売店に点検をご依頼ください。</p>

■ 保証書

保証書は販売店・お買い上げ年月日などの記入をお確かめのうえ、販売店よりお受け取りください。
保証書と保証規定の内容をよくご確認のうえ、大切に保管してください。

■ 修理に出されるときは

保証期間内は、保証規定に基づいて修理いたします。本製品および保証書をお買い上げ販売店までお持ちください。
保証期間後も、修理によって使用可能なときは、ご要望により有償で修理いたします。
商品をお買い上げ販売店までお持ちください。

■ 補修用性能部品の最低保有期間


この製品の補修用性能部品の保有期間は、製造打ち切り後 5 年です。
※性能部品とは、その製品の機能を維持するために必要な部品です。

長期使用製品安全表示制度に基づく本体表示について

(本体への表示内容)

経年劣化により危害の発生が高まるおそれがあることを注意喚起するために、電気用品安全法で義務付けられた以下の内容を本体に表示しています。

【製造年】本体に貼り付けられているラベルに、西暦4桁で表示しています。

	<p>【設計上の標準使用期間】3年 設計上の標準使用期間を超えてお使いいただいた場合は、経年劣化による発火・けがなどの事故に至るおそれがあります。</p>
---	---

(設計上の標準使用期間とは)

- ・ 運転時間や湿度など、以下の標準的な使用条件に基づく経年劣化に対して、製造した年から安全上支障なく使用することができる標準的な期間です。
- ・ 設計上の標準使用期間は、無償保証期間とは異なります。また、一般的な故障を保証するものでもありません。

□標準的な使用条件

環境条件	電圧	交流100V	
	周波数	50Hz/60Hz	
	温度	20℃	
	湿度	65%	
負荷条件	負荷	標準容量	取扱説明書の表示による
	コース	標準コース	
	給水圧力	0.03~0.8MPa	
	給湯・給水温度	20±15℃	
使用時間及び回数	1日の平均使用回数	1.5回	
	1回の使用時間	標準コースの時間	
	1年間の使用日数	365日	
	1年間の使用回数	1.5回×365日=547.5回/年	

※温度 20℃/湿度 65% は、JIS Z 8703 の試験状態を参考としている

※標準コースは「洗濯 15分・すすぎ 3分×3回」

(経年劣化とは)

長期間にわたる使用や放置に伴って生ずる劣化をいいます。

- 設置状況や環境、使用頻度が上記の条件と異なる場合、または、本来の使用目的以外で使用された場合は、設計上の標準使用期間より短い時間で故障したり、経年劣化による発火・けがなどの事故に至るおそれがあります。

保証書

品名	プチランドリー「スウォッシュ」
品番	LA5
保証期間	本体お買い上げ日より1ヶ年 お買い上げ日 年 月 日
お客様	お名前 ご住所 電話番号
販売店名	

保証規定

- 取扱説明書、本体貼付ラベルなどの注意書きに従った正常な使用状態で、保証期間内に故障した場合には、お買い上げ販売店、または取扱店までお持ちください。当社が無償で修理いたします。
- 保証期間内に故障して無償修理をお受けになる場合には、製品と本保証書をご持参、ご提示のうえ、お買い上げ販売店にご依頼ください。
- ご転居やご贈答品などで、本保証書に記入してあるお買い上げ販売店に修理をご依頼になれない場合には、キングジムお客様相談室へご相談ください。
- 保証期間内でも、次の場合は有償修理になります。
 - (1) 使用上の誤りや、お客様による修理または改造による故障および損傷
 - (2) お買い上げ後の浸(冠)水、塩害、液体かぶり、落下、衝撃、砂(泥)入り、圧力などによる故障および損傷
 - (3) 火災、地震、水害、落雷、その他の天災地変、公害や異常電圧などによる故障および損傷
 - (4) 一般家庭以外(例えば、業務用の長時間使用)に使用された場合の故障および損傷
 - (5) 本保証書の提示がない場合
 - (6) 本保証書にお買い上げ年月日、お客様名、販売店名の記入がない場合、あるいは字句を書き替えられた場合
- 付属品の修理は承っておりません。取扱店にてお買い求めください。
- 保証期間内であるか否かにかかわらず、製品の使用に関連する機会損失、利益損失、回復費用、第三者請求、その他付随的、間接的、あるいは二次的損害をはじめとするあらゆる損害について当社は責任を負いません。
- 本保証書は日本国内においてのみ有効です。(This warranty is valid only in Japan.)
- 本保証書は再発行しませんので紛失しないよう大切に保管してください。

※本保証書は本書に明示した期間・条件のもとにおいて無償修理をお約束するものです。したがって、この保証書によってお客様の法律上の権利を制限するものではありません。

※修理に出されるときは、本体と本保証書をご持参のうえ、お買い上げ販売店にご依頼ください。

お問い合わせ

アフターサービスについてご不明な点やご相談は、お買い上げ販売店、または当社お客様相談室にお問い合わせください。お客様ご自身による修理は大変危険です。分解したり、手を加えたりしないでください。

株式会社キングジム

〒101-0031 東京都千代田区東神田二丁目10番18号
<http://www.kingjim.co.jp/>

フリーダイヤル(全国共通) ナットクのパートナー
お客様相談室 ☎ 0120-79-8107

FAXからの場合 0120-79-8102

携帯電話からの場合 0570-06-4759 ※通話料お客様負担

受付時間: 平日(月～金曜日) 午前9:00～午後5:30